

Estadísticas PAU-LOGSE Globales de 2005

Estadístiques PAU-LOGSE Globals de 2005



SISTEMA UNIVERSITARI VALENCIÀ
SISTEMA UNIVERSITARIO VALENCIANO



ÍNDICE INDEX

RESULTADOS POR UNIVERSIDAD

- Resultados globales.
- Medias de Expediente.
- Medias PAU.
- Media final.
- Resultados por materias.
- Resultados por opciones.
- Comparativa por materias.
- Reclamaciones y Correcciones.

RESULTADOS POR CENTROS:

- Diferencias medias.

RESULTATS PER UNIVERSITAT

- Resultats globals.
- Mitjanes d'expedient.
- Mitjanes PAU.
- Mitjana final.
- Resultats per matèries.
- Resultats per opcions.
- Comparativa per matèries.
- Reclamacions i Correccions.

RESULTATS PER CENTRES:

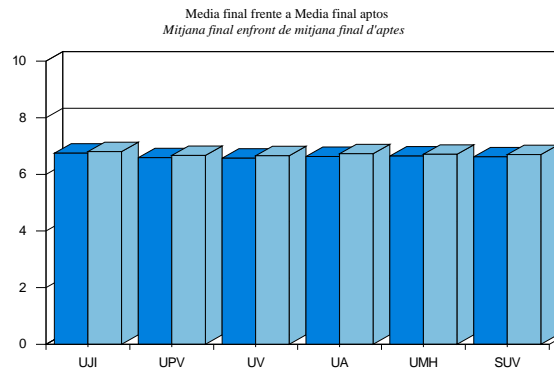
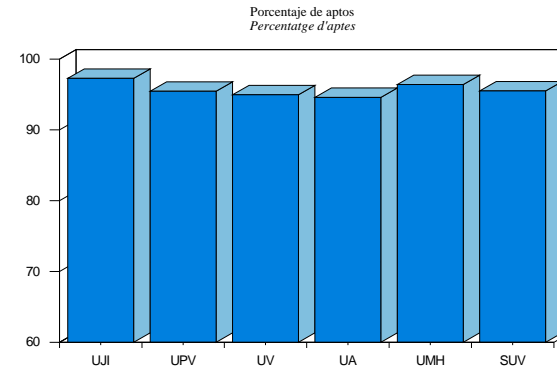
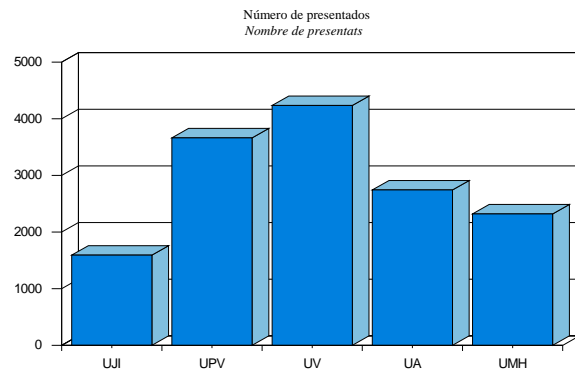
- Diferències mitjanes.

RESULTADOS
POR
UNIVERSIDAD

RESULTATS
PER
UNIVERSITAT

RESULTADOS GLOBALES/ RESULTATS GLOBALS

	Matriculados <i>Matriculats</i>	Presentados <i>Presentats</i>	Presentados 2 Vías <i>Presentats 2 Vies</i>	Nº de aprobados <i>Nre. d'aprovat</i>	Aptos (%) <i>Aptes(%)</i>	Media Expediente <i>Mitjana Expedient</i>	Media Pau <i>Mitjana Pau</i>	Media Final <i>Mitjana Final</i>	Media Final Aptos <i>Mitjana Final Aptes</i>
UJI	1972	1969	31	1889	94,450	6,854	6,019	6,520	6,605
UPV	4647	4633	65	4353	92,656	6,805	5,705	6,365	6,467
UV	5278	5270	98	4889	91,077	6,752	5,740	6,347	5,321
UA	3555	3545	57	3303	91,699	6,800	5,760	6,384	6,505
UMH	3039	3023	48	2849	92,771	6,803	5,747	6,381	6,489
SUV	18491	18440	299	17283	92,230	6,794	5,766	6,383	6,103

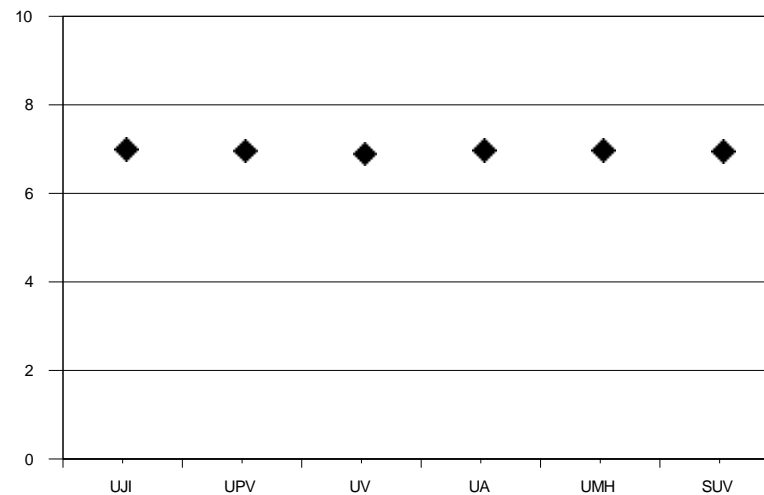


MEDIAS DE EXPEDIENTE/ MITJANES D'EXPEDIENT

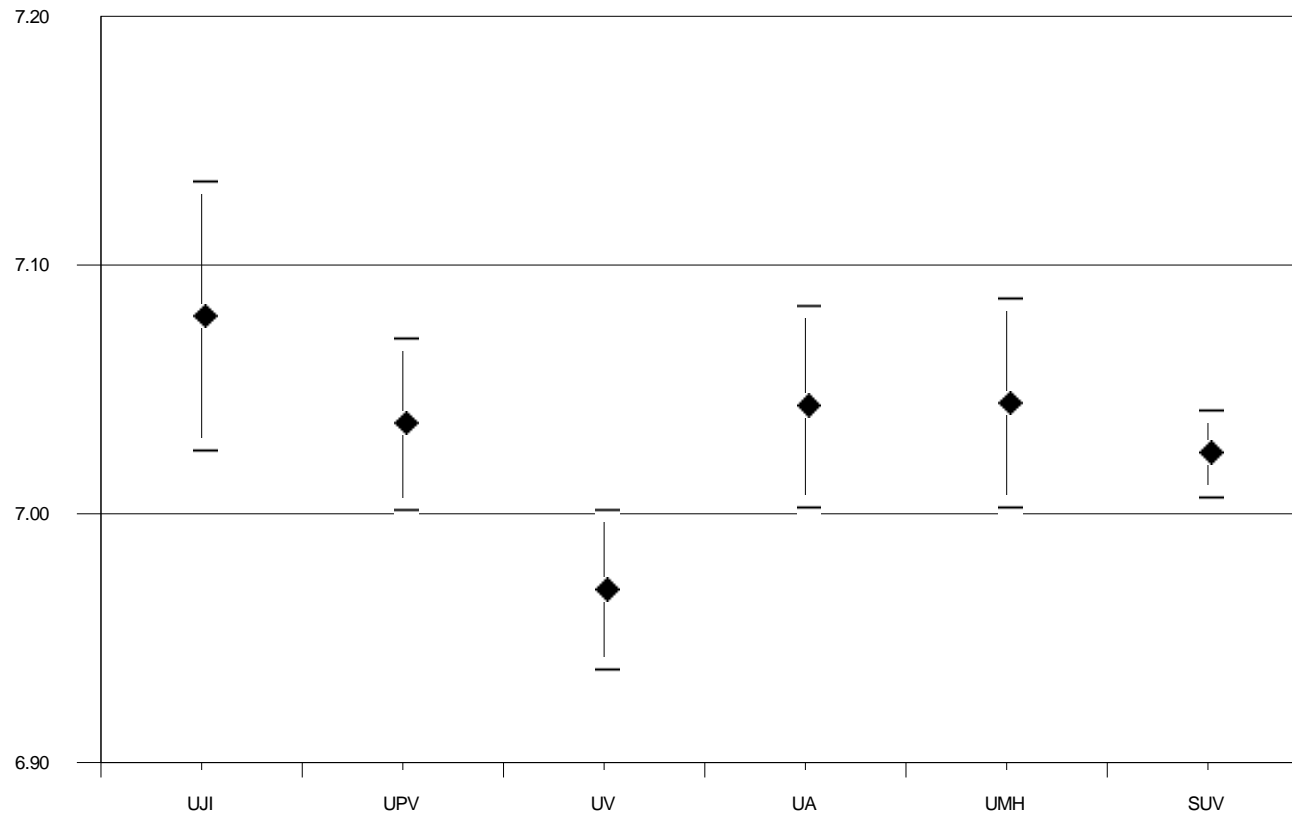
TABLA DE RESULTADOS/ TAULA DE RESULTATS

Universidad <i>Universitat</i>	Código <i>Codi</i>	Presentados <i>Presentats</i>	Media Expediente <i>Mitjana Expedient</i>	Desviación típica <i>Desviació típica</i>
UNIVERSITAT JAUME I	UJI	1969	6,854	1,114
UNIVERSIDAD POLITÉCNICA DE VALENCIA / UNIVERSITAT POLITÈCNICA DE VALENCIA	UPV	4633	6,805	1,087
UNIVERSITAT DE VALÈNCIA. ESTUDI GENERAL	UV	5270	6,752	1,083
UNIVERSIDAD DE ALICANTE/ UNIVERSITAT D'ALACANT	UA	3545	6,800	1,084
UNIVERSIDAD MIGUEL HERNÁNDEZ DE ELCHE/ UNIVERSITAT MIGUEL HERNÁNDEZ D'ELX	UMH	3023	6,803	1,049
SISTEMA UNIVERSITARIO VALENCIANO/SISTEMA UNIVERSITARI VALENCIÀ	SUV	18440	6,794	1,082

GRÁFICO DE MEDIAS/ GRÀFIC DE MITJANES



INTERVALO DE CONFIANZA PARA LA MEDIA (95%)
INTERVAL DE CONFIANÇA PER A LA MITJANA (95%)

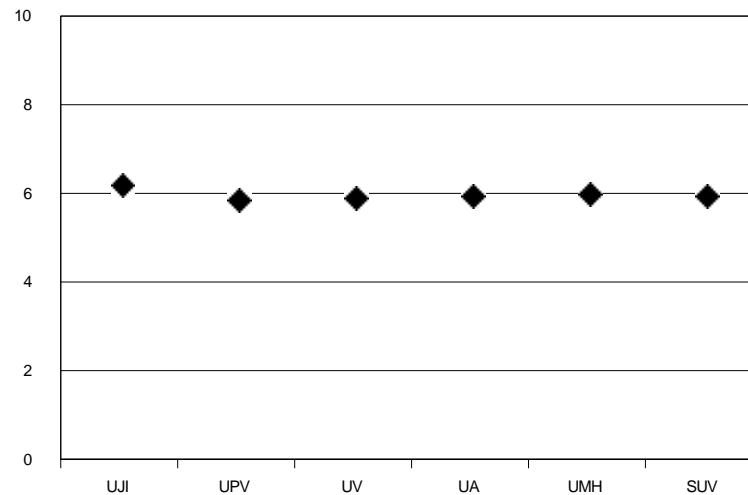


MEDIAS DE PAU/ MITJANES DE PAU

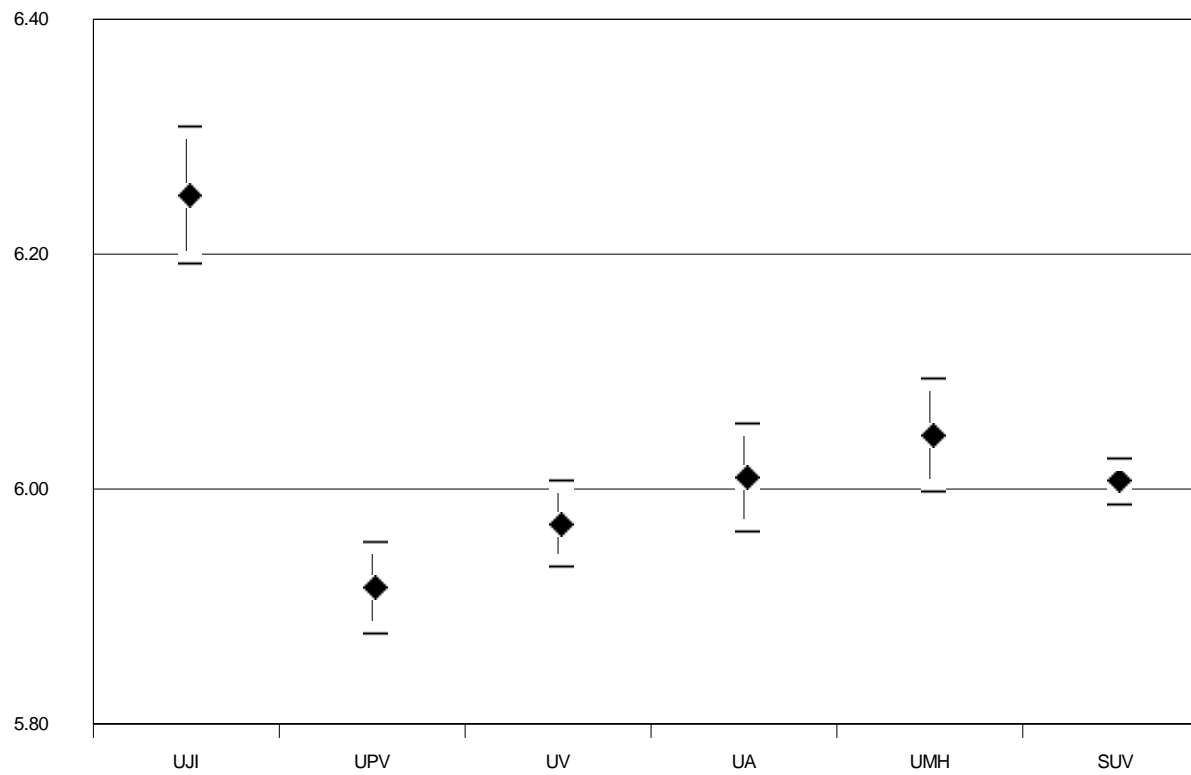
TABLA DE RESULTADOS/ TAULA DE RESULTATS

Universidad <i>Universitat</i>	Código <i>Codi</i>	Presentados <i>Presentats</i>	Media PAU <i>Mitjana PAU</i>	Desviación típica <i>Desviació típica</i>
UNIVERSITAT JAUME I	UJI	1969	6,019	1,268
UNIVERSIDAD POLITÉCNICA DE VALENCIA / UNIVERSITAT POLITÈCNICA DE VALENCIA	UPV	4633	5,705	1,235
UNIVERSITAT DE VALÈNCIA. ESTUDI GENERAL	UV	5270	5,740	1,292
UNIVERSIDAD DE ALICANTE/ UNIVERSITAT D'ALACANT	UA	3545	5,760	1,280
UNIVERSIDAD MIGUEL HERNÁNDEZ DE ELCHE/ UNIVERSITAT MIGUEL HERNÁNDEZ D'ELX	UMH	3023	5,747	1,266
SISTEMA UNIVERSITARIO VALENCIANO/SISTEMA UNIVERSITARI VALENCIÀ	SUV	18440	5,766	1,272

GRÁFICO DE MEDIAS/ GRÀFIC DE MITJANES



INTERVALO DE CONFIANZA PARA LA MEDIA (95%)
INTERVAL DE CONFIANÇA PER A LA MITJANA (95%)

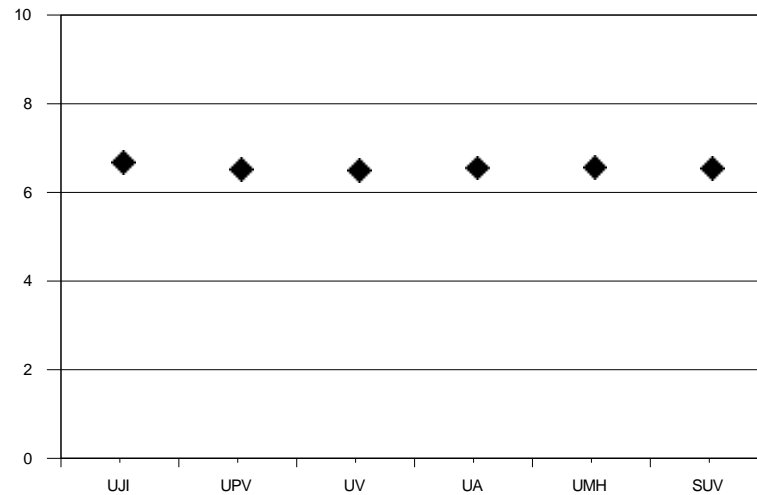


MEDIA FINAL/ MITJANA FINAL

TABLA DE RESULTADOS/ TAULA DE RESULTATS

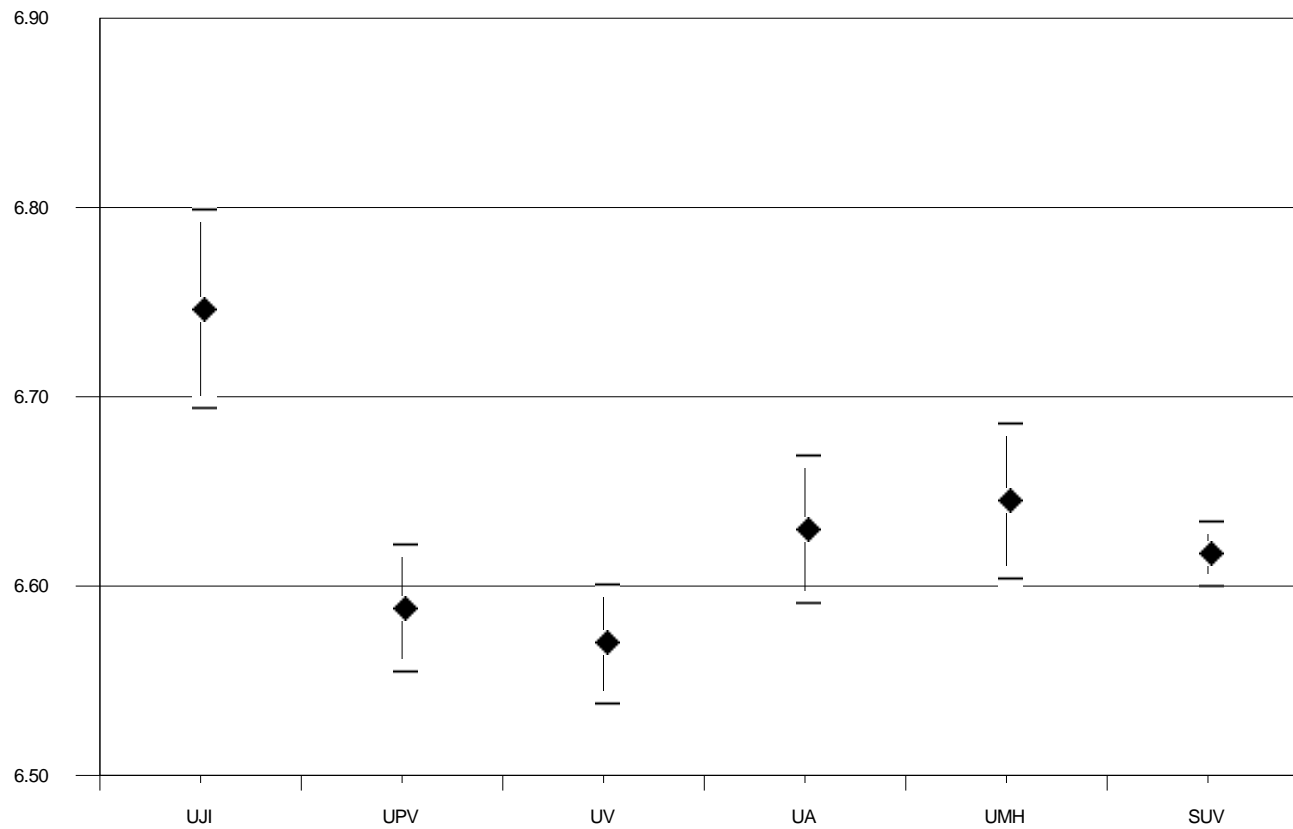
Universidad <i>Universitat</i>	Código <i>Codi</i>	Presentados <i>Presentats</i>	Media Final <i>Mitjana Final</i>	Desviación típica <i>Desviació típica</i>
UNIVERSITAT JAUME I	UJI	1969	6,519	1,102
UNIVERSIDAD POLITÉCNICA DE VALENCIA / UNIVERSITAT POLITÈCNICA DE VALENCIA	UPV	4633	6,365	1,055
UNIVERSITAT DE VALÈNCIA. ESTUDI GENERAL	UV	5270	6,347	1,080
UNIVERSIDAD DE ALICANTE/ UNIVERSITAT D'ALACANT	UA	3545	6,384	1,073
UNIVERSIDAD MIGUEL HERNÁNDEZ DE ELCHE/ UNIVERSITAT MIGUEL HERNÁNDEZ D'ELX	UMH	3023	6,381	1,048
SISTEMA UNIVERSITARIO VALENCIANO/SISTEMA UNIVERSITARI VALENCIÀ	SUV	18440	6,382	1,070

GRÁFICO DE MEDIAS/ GRÀFIC DE MITJANES



INTERVALO DE CONFIANZA PARA LA MEDIA (95%)

INTERVAL DE CONFIANÇA PER A LA MITJANA (95%)

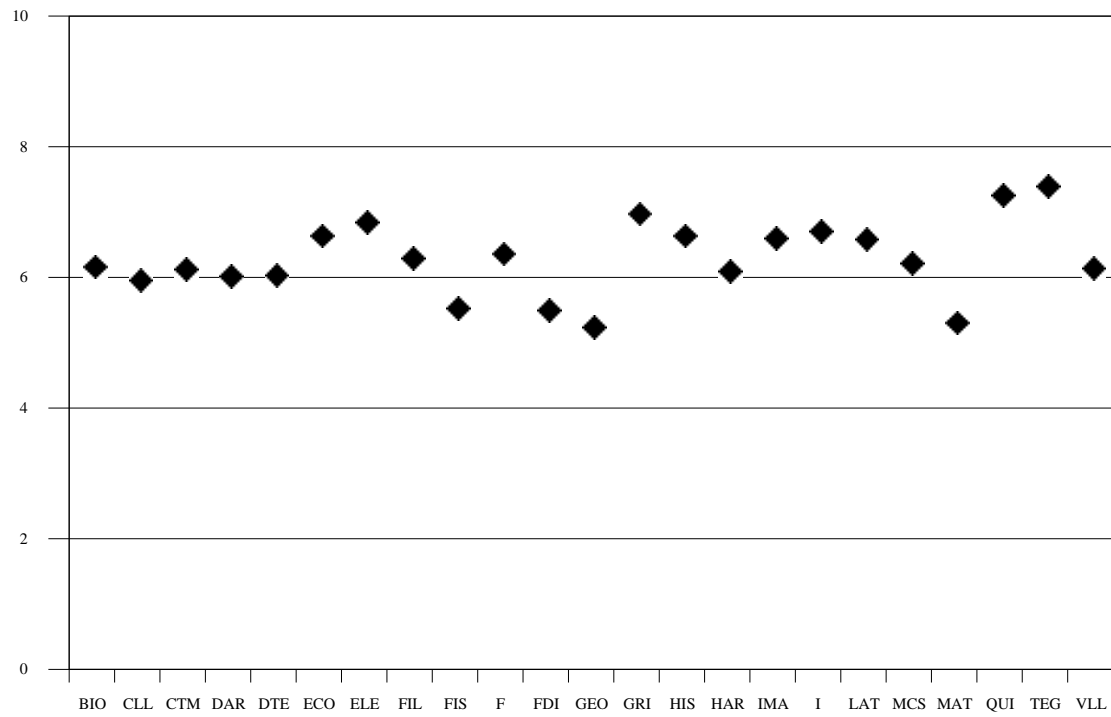


UNIVERSITAT JAUME I

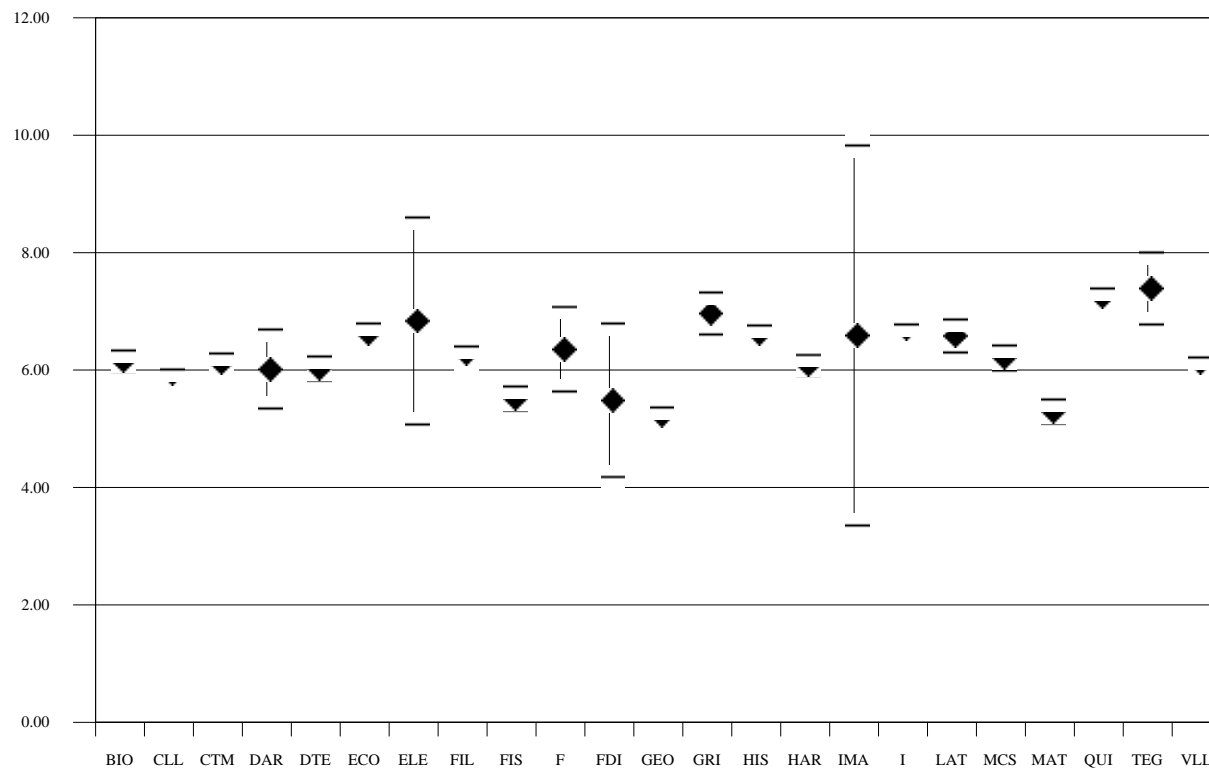
RESULTADOS POR MATERIAS/ *RESULTATS PER MATÈRIES*

Materias <i>Matèries</i>	Código <i>Codi</i>	Presentados <i>Presentats</i>	Media PAU <i>Mitjana PAU</i>	Desviación típica <i>Desviació típica</i>
Biología/Biologia	BIO	532	6,039	1,987
Castellano: Lengua y Literatura II/Castellà : Llengua i Literatura II	CLL	1969	5,791	1,409
Ciencias de la Tierra y Medioambientales/Ciències de la Terra i Mediambientals	CTM	389	6,016	1,510
Dibujo Artístico/Dibuix Artístic	DAR	40	5,595	1,654
Dibujo Técnico/Dibuix Tècnic	DTE	384	5,838	1,948
Economía/Economia	ECO	527	6,197	1,935
Electrotecnia/Electrotècnia	ELE	2	6,900	1,273
Filosofía II/Filosofia II	FIL	1159	6,202	1,786
Física/Física	FIS	594	5,235	2,397
Francés/Francés	F	29	6,510	1,827
Fundamentos del Diseño/Fonaments del Disseny	FDI	11	5,564	1,412
Geografía/Geografia	GEO	770	5,137	1,691
Griego II/Grec II	GRI	102	6,992	1,703
Historia de la Filosofía/Història de la Filosofia	HFI	1	7,000	0,000
Historia del Arte/Història de l'Art	HAR	383	6,151	1,561
Historia/Història	HIS	809	6,434	1,751
Imagen/Imatge	IMA	4	6,950	1,520
Inglés/Anglés	I	1940	6,501	1,691
Latín II/Llatí II	LAT	271	6,473	2,103
Matemáticas Aplic. Ciencias Sociales II/Matemàtiques Aplic. Ciències Socials II	MCS	619	5,937	2,522
Matemáticas II/Matemàtiques II	MAT	615	5,054	2,443
Mecánica/Mecànica	MEC	1	0,600	0,000
Química/Química	QUI	669	6,968	1,965
Técnicas de Expresión Graf-Plásticas/Tècniques d'Expressió Gràficoplàstica	TEG	20	7,615	1,054
Valenciano: Lengua y Literatura II/Valencià: Llengua i Literatura II	VLL	1906	6,018	1,668

GRÁFICO DE MEDIAS/ GRÀFIC DE MITJANES



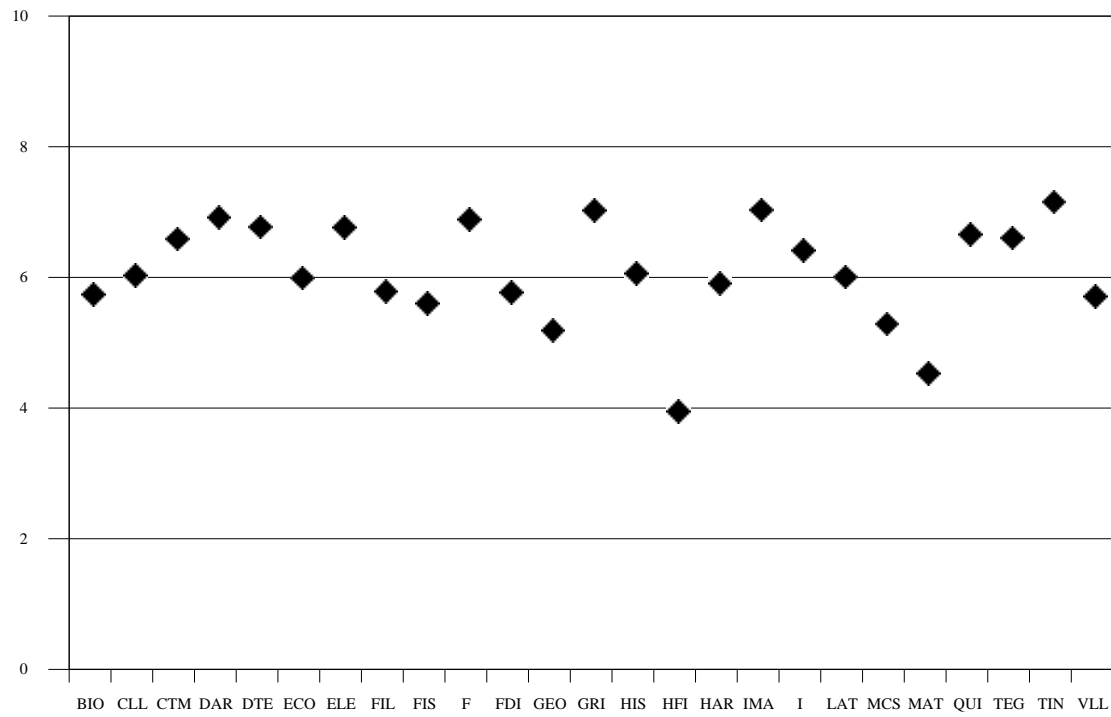
INTERVALO DE CONFIANZA PARA LA MEDIA DE CADA MATERIA (95%)
INTERVAL DE CONFIANÇA PER A LA MITJANA DE CADA MATÈRIA (95%)



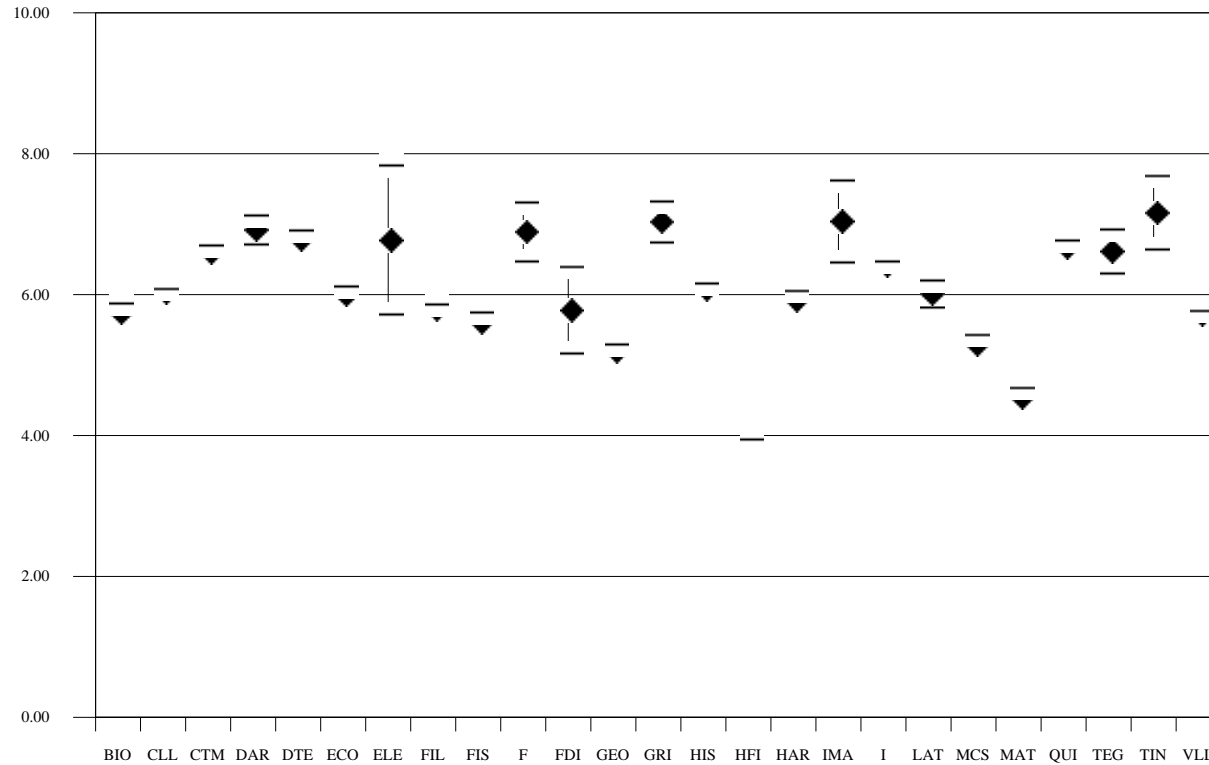
UNIVERSIDAD POLITÉCNICA DE VALENCIA / UN**RESULTADOS POR MATERIAS/ RESULTATS PER MATÈRIES**

Materias Matèries	Código Codi	Presentados Presentats	Media PAU Mitjana PAU	Desviación típica Desviació típica
Biología/Biologia	BIO	1213	5,604	2,168
Castellano: Lengua y Literatura II/Castellà : Llengua i Literatura II	CLL	4633	5,901	1,466
Ciencias de la Tierra y Medioambientales/Ciències de la Terra i Mediambientals	CTM	888	6,434	1,561
Dibujo Artístico/Dibuix Artístic	DAR	134	6,913	1,123
Dibujo Técnico/Dibuix Tècnic	DTE	877	6,598	1,812
Economía/Economia	ECO	1271	5,699	2,020
Electrotecnia/Electrotècnia	ELE	8	6,825	1,529
Filosofía II/Filosofia II	FIL	2537	5,679	1,668
Física/Física	FIS	1334	5,340	2,345
Francés/Francés	F	70	6,676	1,799
Fundamentos del Diseño/Fonaments del Disseny	FDI	18	5,867	1,152
Geografía/Geografia	GEO	1841	4,947	2,045
Griego II/Grec II	GRI	242	6,936	2,042
Historia de la Filosofía/Història de la Filosofia	HFI	2	3,850	0,212
Historia del Arte/Història de l'Art	HAR	962	5,846	1,834
Historia/Història	HIS	2094	6,018	1,754
Imagen/Imatge	IMA	23	6,746	1,341
Inglés/Anglés	I	4556	6,247	1,658
Latín II/Llatí II	LAT	587	5,819	2,062
Matemáticas Aplic. Ciencias Sociales II/Matemàtiques Aplic. Ciències Socials II	MCS	1534	5,053	2,450
Matemáticas II/Matemàtiques II	MAT	1425	4,270	2,409
Química/Química	QUI	1491	6,451	1,991
Técnicas de Expresión Graf-Plásticas/Tècniques d'Expressió Gràficoplàstica	TEG	79	6,492	1,225
Tecnología Industrial/Tecnologia Industrial	TIN	16	7,306	0,759
Valenciano: Lengua y Literatura II/Valencià: Llengua i Literatura II	VLL	4474	5,660	1,522

GRÁFICO DE MEDIAS/ GRÀFIC DE MITJANES



INTERVALO DE CONFIANZA PARA LA MEDIA DE CADA MATERIA (95%)
INTERVAL DE CONFIANÇA PER A LA MITJANA DE CADA MATÈRIA (95%)

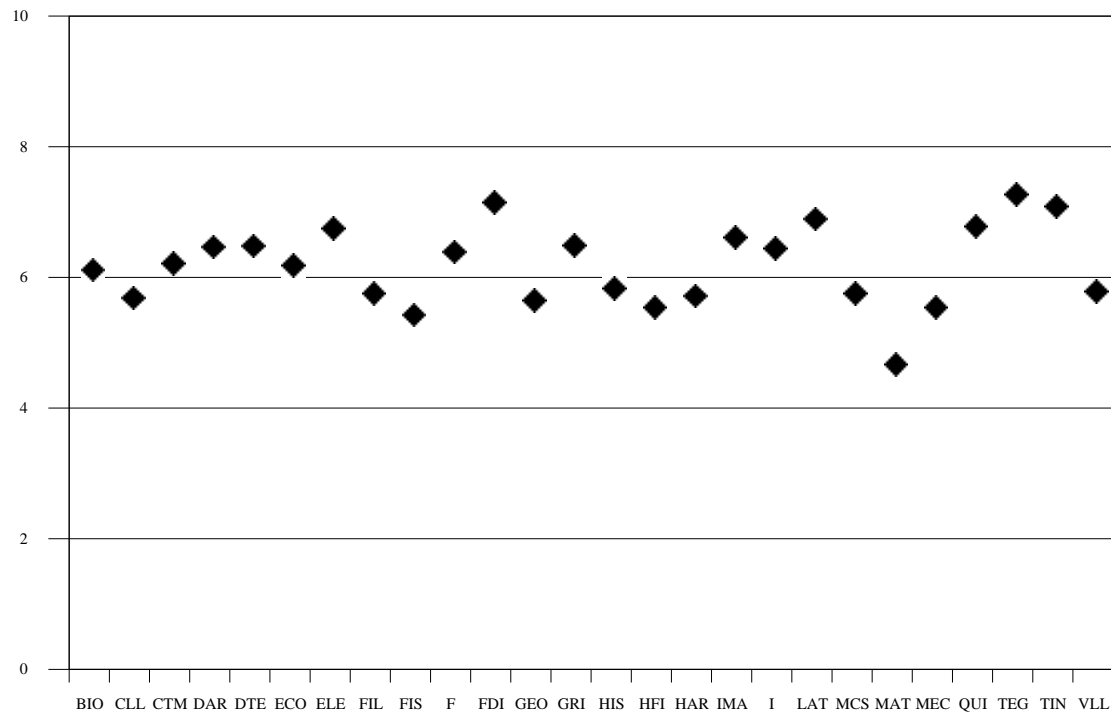


UNIVERSITAT DE VALÈNCIA

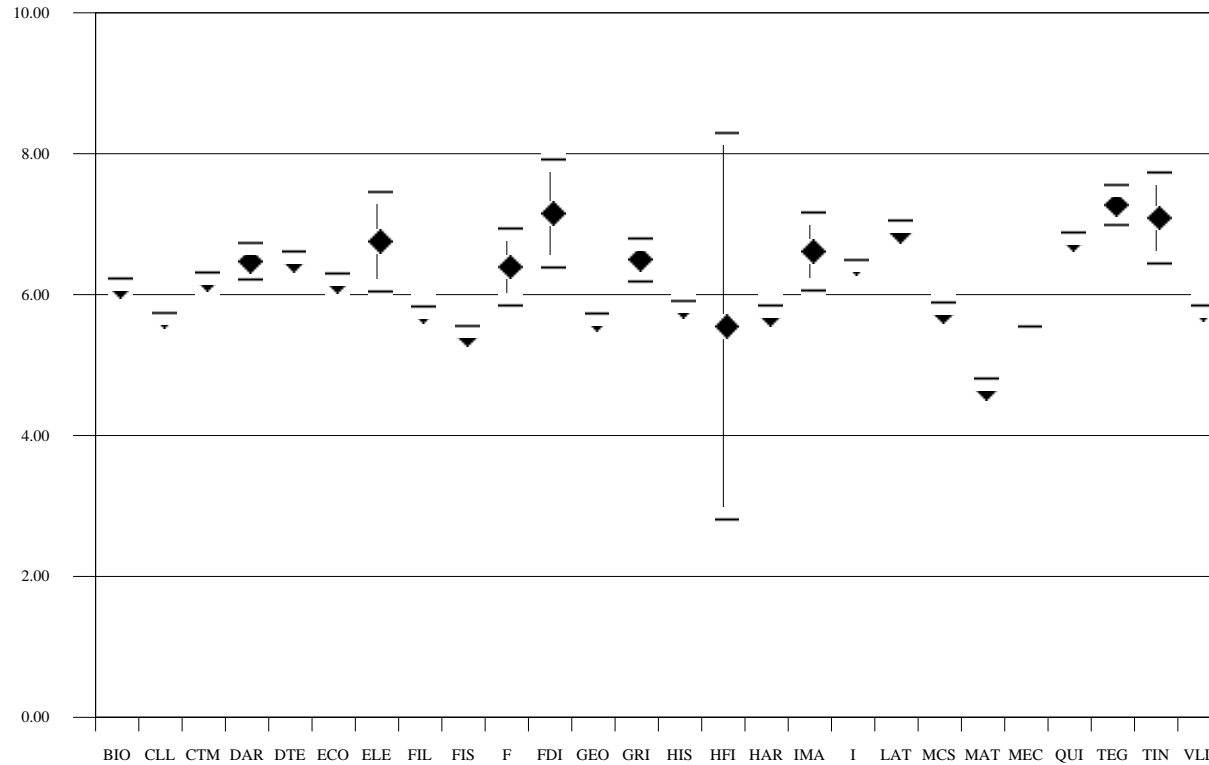
RESULTADOS POR MATERIAS/ *RESULTATS PER MATÈRIES*

Materias <i>Matèries</i>	Código <i>Codi</i>	Presentados <i>Presentats</i>	Media PAU <i>Mitjana PAU</i>	Desviación típica <i>Desviació típica</i>
Biología/Biologia	BIO	1416	5,935	2,072
Castellano: Lengua y Literatura II/Castellà : Llengua i Literatura II	CLL	5270	5,542	1,679
Ciencias de la Tierra y Medioambientales/Ciències de la Terra i Mediambientals	CTM	1045	6,002	1,623
Dibujo Artístico/Dibuix Artístic	DAR	153	6,366	1,500
Dibujo Técnico/Dibuix Tècnic	DTE	1027	6,263	2,044
Economía/Economia	ECO	1370	5,898	1,936
Electrotecnia/Electrotècnia	ELE	4	6,500	0,787
Filosofía II/Filosofia II	FIL	2747	5,662	1,736
Física/Física	FIS	1516	5,130	2,335
Francés/Francés	F	71	6,082	2,219
Fundamentos del Diseño/Fonaments del Disseny	FDI	9	7,200	1,173
Geografía/Geografia	GEO	2052	5,402	1,912
Griego II/Grec II	GRI	267	6,389	2,313
Historia de la Filosofía/Història de la Filosofia	HFI	2	5,600	1,980
Historia del Arte/Història de l'Art	HAR	1133	5,735	1,909
Historia/Història	HIS	2523	5,755	1,791
Imagen/Imatge	IMA	26	6,527	1,287
Inglés/Anglés	I	5197	6,186	1,728
Latín II/Llatí II	LAT	748	6,613	2,041
Matemáticas Aplic. Ciencias Sociales II/Matemàtiques Aplic. Ciències Socials II	MCS	1664	5,489	2,592
Matemáticas II/Matemàtiques II	MAT	1636	4,332	2,528
Mecánica/Mecànica	MEC	2	5,150	0,636
Química/Química	QUI	1692	6,614	1,902
Técnicas de Expresión Graf-Plásticas/Tècniques d'Expressió Gràficoplàstica	TEG	103	7,436	1,512
Tecnología Industrial/Tecnologia Industrial	TIN	35	6,857	1,812
Valenciano: Lengua y Literatura II/Valencià: Llengua i Literatura II	VLL	4921	5,775	1,622

GRÁFICO DE MEDIAS/ GRÀFIC DE MITJANES



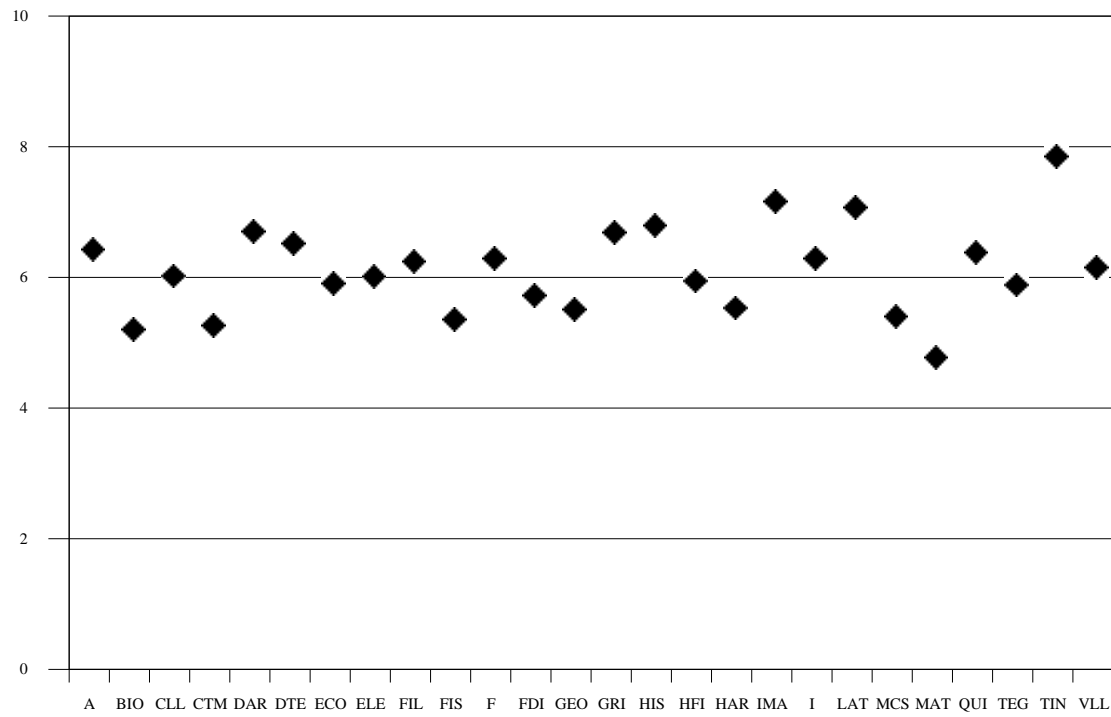
INTERVALO DE CONFIANZA PARA LA MEDIA DE CADA MATERIA (95%)
INTERVAL DE CONFIANÇA PER A LA MITJANA DE CADA MATÈRIA (95%)



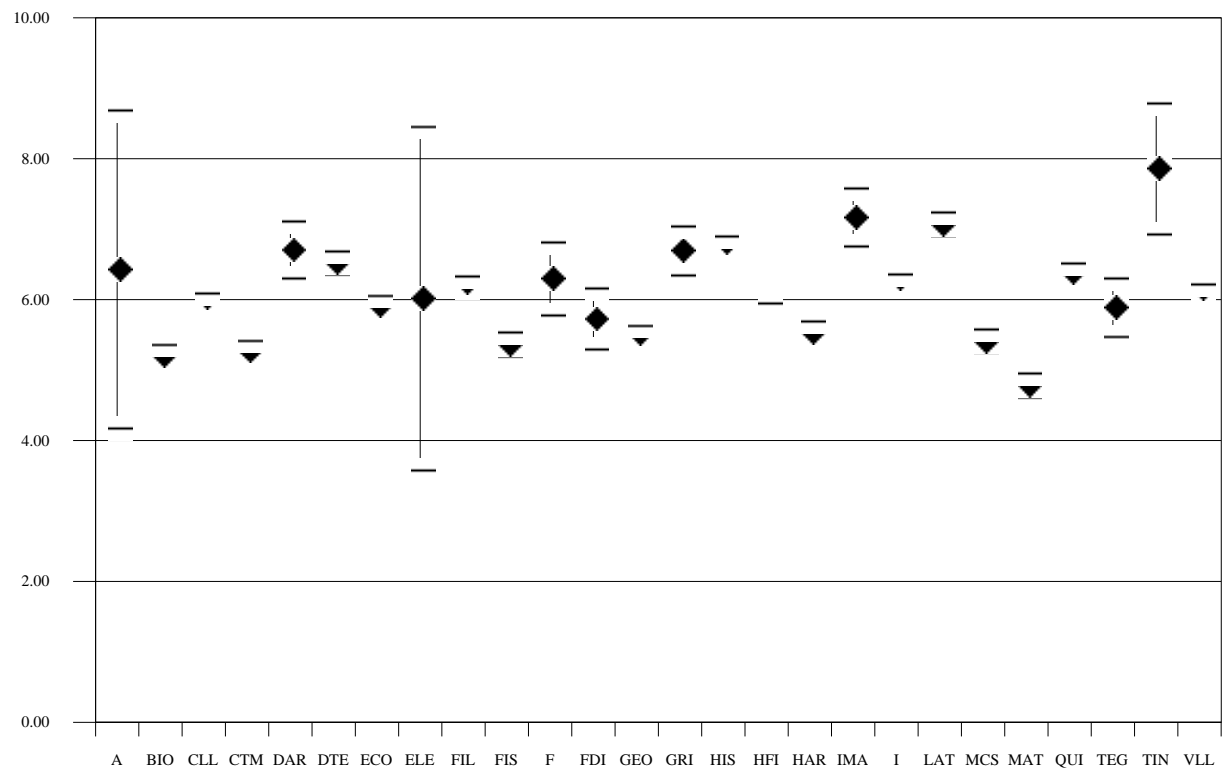
UNIVERSIDAD DE ALICANTE/ UNIVERSITAT D'AI**RESULTADOS POR MATERIAS/ RESULTATS PER MATÈRIES**

Materias Matèries	Código Codi	Presentados Presentats	Media PAU Mitjana PAU	Desviación típica Desviació típica
Alemán/Alemaný	A	5	6,480	2,579
Biología/Biologia	BIO	953	5,054	2,074
Castellano: Lengua y Literatura II/Castellà : Llengua i Literatura II	CLL	3545	5,898	1,532
Ciencias de la Tierra y Medioambientales/Ciències de la Terra i Mediambientals	CTM	750	5,108	1,769
Dibujo Artístico/Dibuix Artístic	DAR	99	6,808	1,745
Dibujo Técnico/Dibuix Tècnic	DTE	598	6,276	1,897
Economía/Economia	ECO	876	5,570	1,912
Electrotecnia/Electrotècnia	ELE	7	5,843	2,841
Filosofía II/Filosofia II	FIL	2116	6,124	1,705
Física/Física	FIS	922	5,070	2,372
Francés/Francés	F	76	5,809	1,986
Fundamentos del Diseño/Fonaments del Disseny	FDI	24	5,796	0,862
Geografía/Geografia	GEO	1426	5,266	1,954
Griego II/Grec II	GRI	250	6,604	2,379
Historia de la Filosofía/Història de la Filosofia	HFI	3	5,500	0,500
Historia del Arte/Història de l'Art	HAR	905	5,510	2,010
Historia/Història	HIS	1429	6,685	1,564
Imagen/Imatge	IMA	31	7,161	1,113
Inglés/Anglés	I	3459	6,052	1,681
Latín II/Llatí II	LAT	628	6,568	2,062
Matemáticas Aplic. Ciencias Sociales II/Matemàtiques Aplic. Ciències Socials II	MCS	1092	5,081	2,564
Matemáticas II/Matemàtiques II	MAT	927	4,423	2,449
Química/Química	QUI	1136	6,134	2,103
Técnicas de Expresión Graf-Plásticas/Tècniques d'Expressió Gràficoplàstica	TEG	37	5,969	1,028
Tecnología Industrial/Tecnologia Industrial	TIN	14	7,757	1,733
Valenciano: Lengua y Literatura II/Valencià: Llengua i Literatura II	VLL	3066	6,074	1,644

GRÁFICO DE MEDIAS/ GRÀFIC DE MITJANES



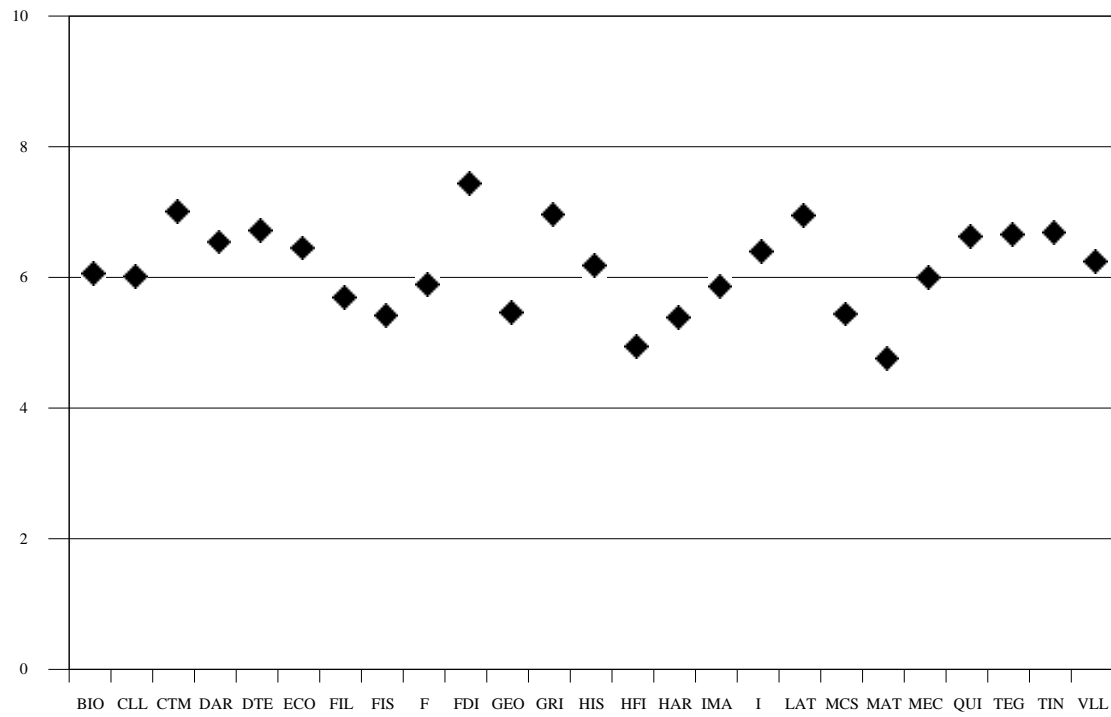
INTERVALO DE CONFIANZA PARA LA MEDIA DE CADA MATERIA (95%)
INTERVAL DE CONFIANÇA PER A LA MITJANA DE CADA MATÈRIA (95%)



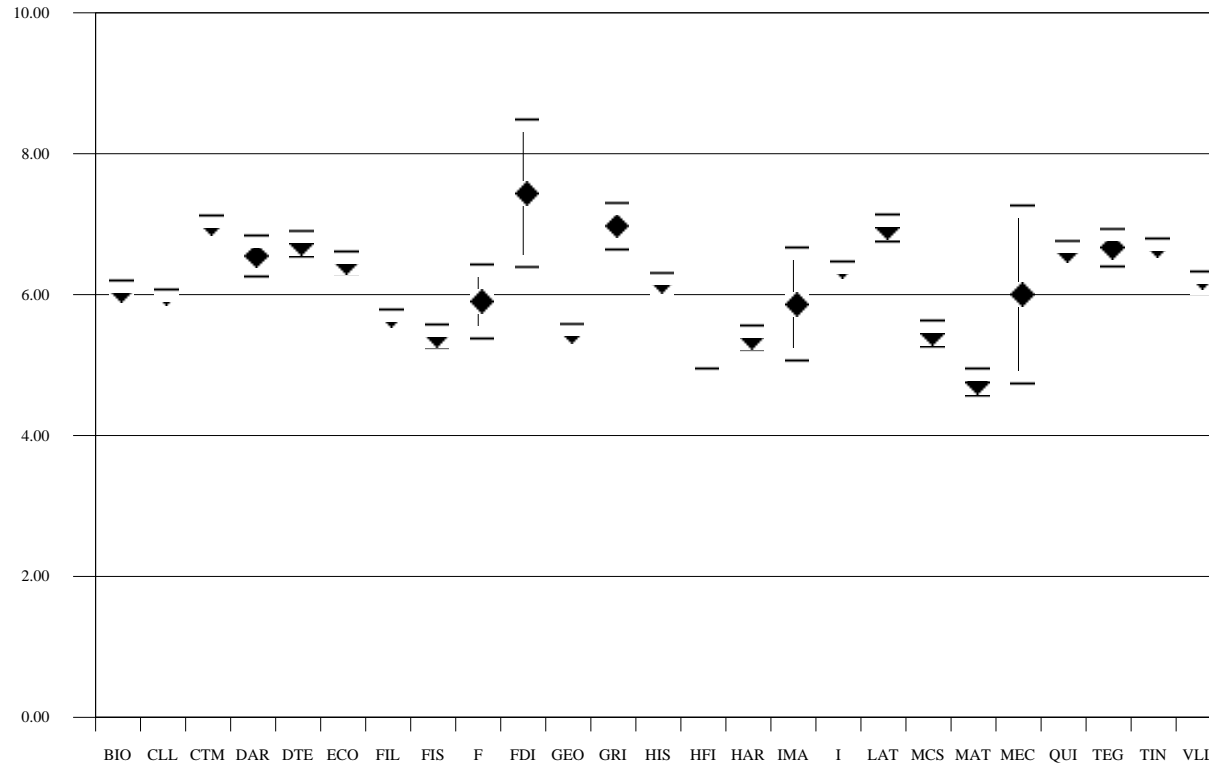
UNIVERSIDAD MIGUEL HERNÁNDEZ DE ELCHE/**RESULTADOS POR MATERIAS/ RESULTATS PER MATÈRIES**

Materias Matèries	Código Codi	Presentados Presentats	Media PAU Mitjana PAU	Desviación típica Desviació típica
Alemán/Alemaný	A	2	5,400	4,808
Biología/Biologia	BIO	839	5,870	1,864
Castellano: Lengua y Literatura II/Castellà : Llengua i Literatura II	CLL	3022	5,823	1,545
Ciencias de la Tierra y Medioambientales/Ciències de la Terra i Mediambientals	CTM	647	6,929	1,354
Dibujo Artístico/Dibuix Artístic	DAR	113	6,661	1,300
Dibujo Técnico/Dibuix Tècnic	DTE	547	6,557	1,945
Economía/Economia	ECO	736	5,973	2,006
Filosofía II/Filosofia II	FIL	2060	5,560	1,842
Física/Física	FIS	837	5,098	2,242
Francés/Francés	F	64	5,675	1,749
Fundamentos del Diseño/Fonaments del Disseny	FDI	17	6,800	1,906
Geografía/Geografia	GEO	1136	5,235	1,802
Griego II/Grec II	GRI	218	6,955	2,103
Historia de la Filosofía/Història de la Filosofia	HFI	1	5,000	0,000
Historia del Arte/Història de l'Art	HAR	734	5,221	2,060
Historia/Història	HIS	962	6,047	1,669
Imagen/Imatge	IMA	19	5,868	1,212
Inglés/Anglés	I	2950	6,060	1,860
Latín II/Llatí II	LAT	496	6,181	2,376
Matemáticas Aplic. Ciencias Sociales II/Matemàtiques Aplic. Ciències Socials II	MCS	887	5,137	2,579
Matemáticas II/Matemàtiques II	MAT	811	4,332	2,551
Mecánica/Mecànica	MEC	13	6,054	2,330
Química/Química	QUI	978	6,365	2,049
Técnicas de Expresión Graf-Plásticas/Tècniques d'Expressió Gràficoplàstica	TEG	68	6,699	0,843
Tecnología Industrial/Tecnologia Industrial	TIN	3	6,233	0,896
Valenciano: Lengua y Literatura II/Valencià: Llengua i Literatura II	VLL	2227	6,119	1,599

GRÁFICO DE MEDIAS/ GRÀFIC DE MITJANES



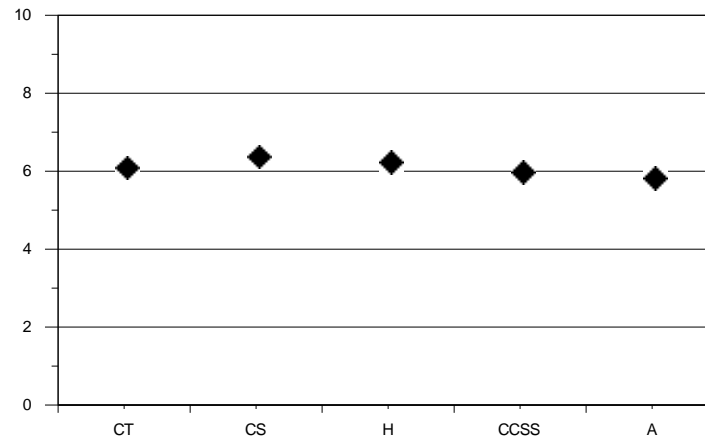
INTERVALO DE CONFIANZA PARA LA MEDIA DE CADA MATERIA (95%)
INTERVAL DE CONFIANÇA PER A LA MITJANA DE CADA MATÈRIA (95%)



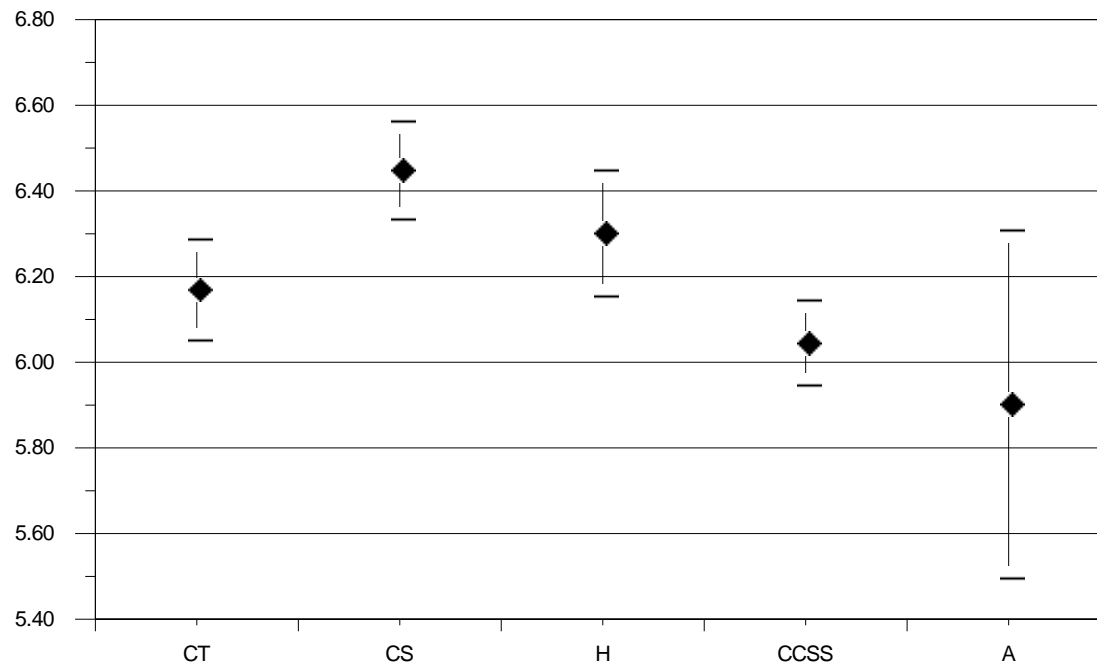
UNIVERSITAT JAUME I

VIA VIA	Código Codi	Presentados Presentats	Media Mitjana	Desviación típica Desviació típica
Artes/Arts	A	40	5,744	0,906
Ciencias Sociales/Ciències Socials	CCSS	614	5,79	1,172
Ciencias de la Salud/Ciències de la Salut	CS	501	6,246	1,267
Científico-Técnica/Científicotècnica	CT	550	5,921	1,379
Humanidades/Humanitats	H	264	6,185	1,101

GRÁFICO DE MEDIAS/ GRÀFIC DE MITJANES



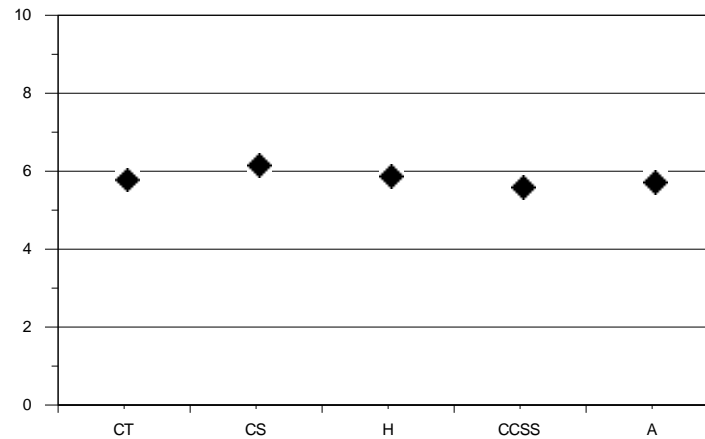
INTERVALO DE CONFIANZA PARA LA MEDIA DE CADA OPCIÓN (95%)
INTERVAL DE CONFIANÇA PER A LA MITJANA DE CADA OPCIO (95%)



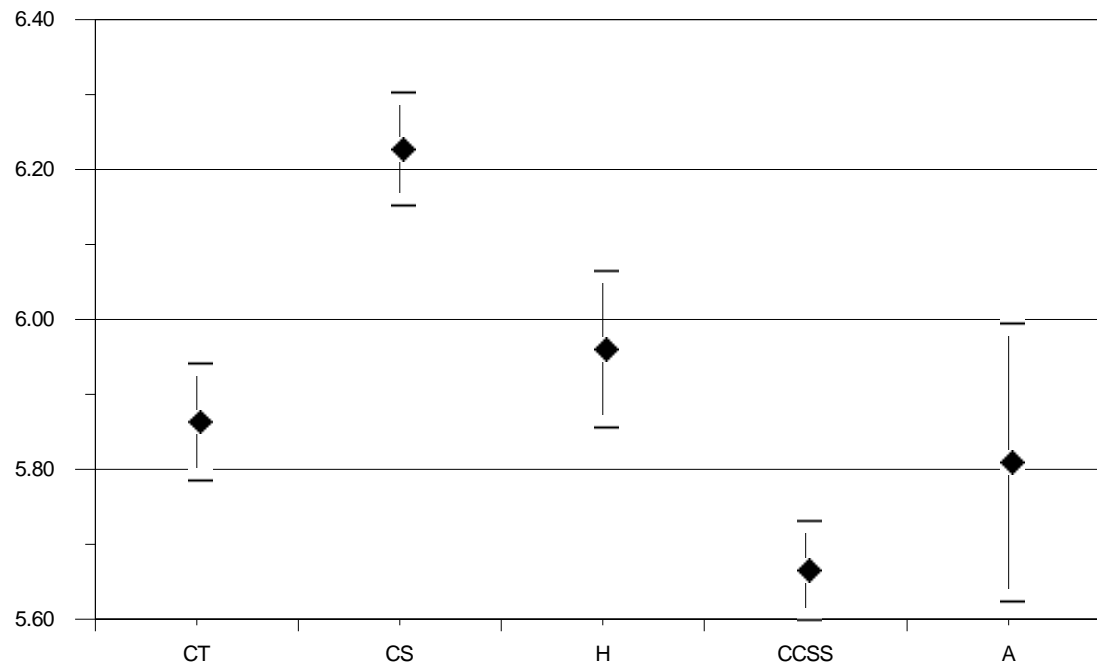
UNIVERSIDAD POLITÉCNICA DE VALENCIA / UNIVERSITAT POLITÈCNICA DE VALENC

VIA VIA	Código Codi	Presentados Presentats	Media Mitjana	Desviación típica Desviació típica
Artes/Arts	A	135	5,783	0,894
Ciencias Sociales/Ciències Socials	CCSS	1523	5,44	1,185
Ciencias de la Salud/Ciències de la Salut	CS	1170	6,048	1,233
Científico-Técnica/Científicotècnica	CT	1227	5,638	1,287
Humanidades/Humanitats	H	578	5,784	1,129

GRÁFICO DE MEDIAS/ GRÀFIC DE MITJANES



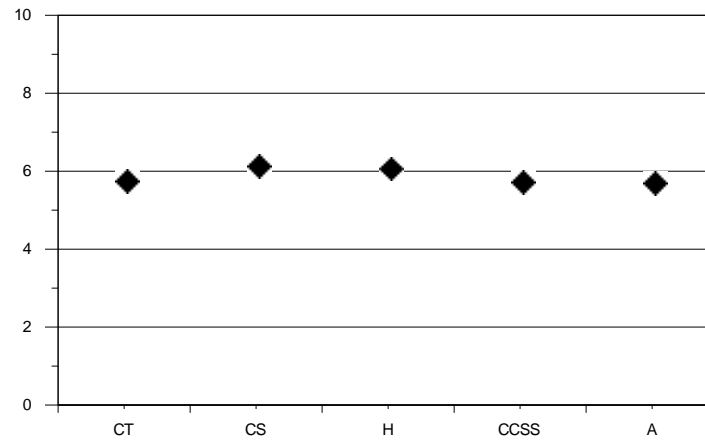
INTERVALO DE CONFIANZA PARA LA MEDIA DE CADA OPCIÓN (95%)
INTERVAL DE CONFIANÇA PER A LA MITJANA DE CADA OPCIO (95%)



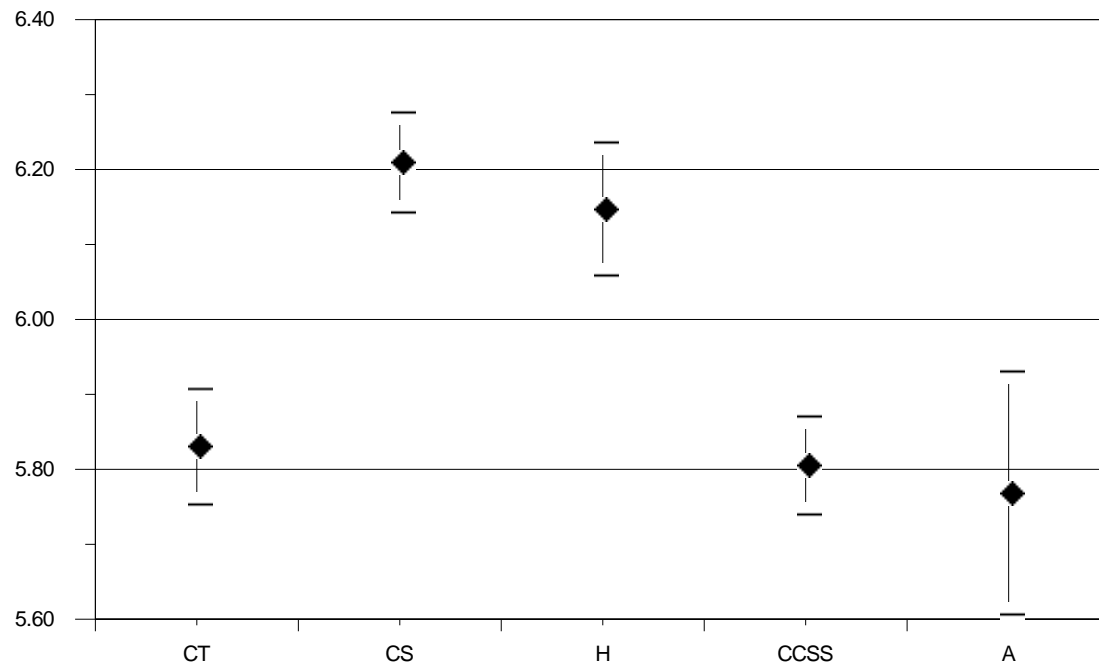
UNIVERSITAT DE VALÈNCIA

VIA VIA	Código Codi	Presentados Presentats	Media Mitjana	Desviación típica Desviació típica
Artes/Arts	A	153	5,738	1,010
Ciencias Sociales/Ciències Socials	CCSS	1649	5,569	1,237
Ciencias de la Salud/Ciències de la Salut	CS	1405	6,021	1,237
Científico-Técnica/Científicotècnica	CT	1435	5,547	1,401
Humanidades/Humanitats	H	726	5,964	1,218

GRÁFICO DE MEDIAS/ GRÀFIC DE MITJANES



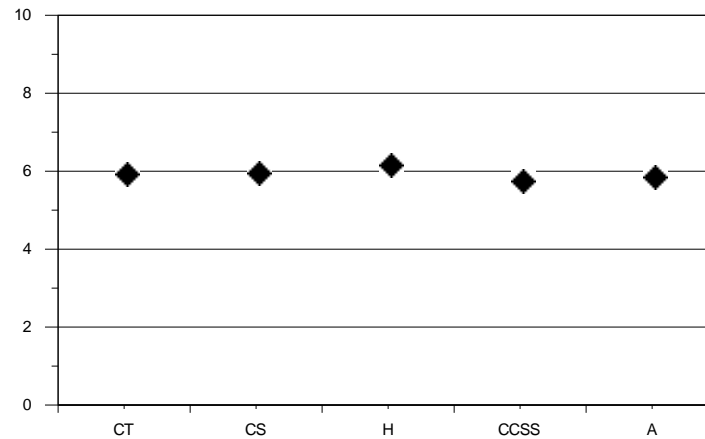
INTERVALO DE CONFIANZA PARA LA MEDIA DE CADA OPCIÓN (95%)
INTERVAL DE CONFIANÇA PER A LA MITJANA DE CADA OPCIO (95%)



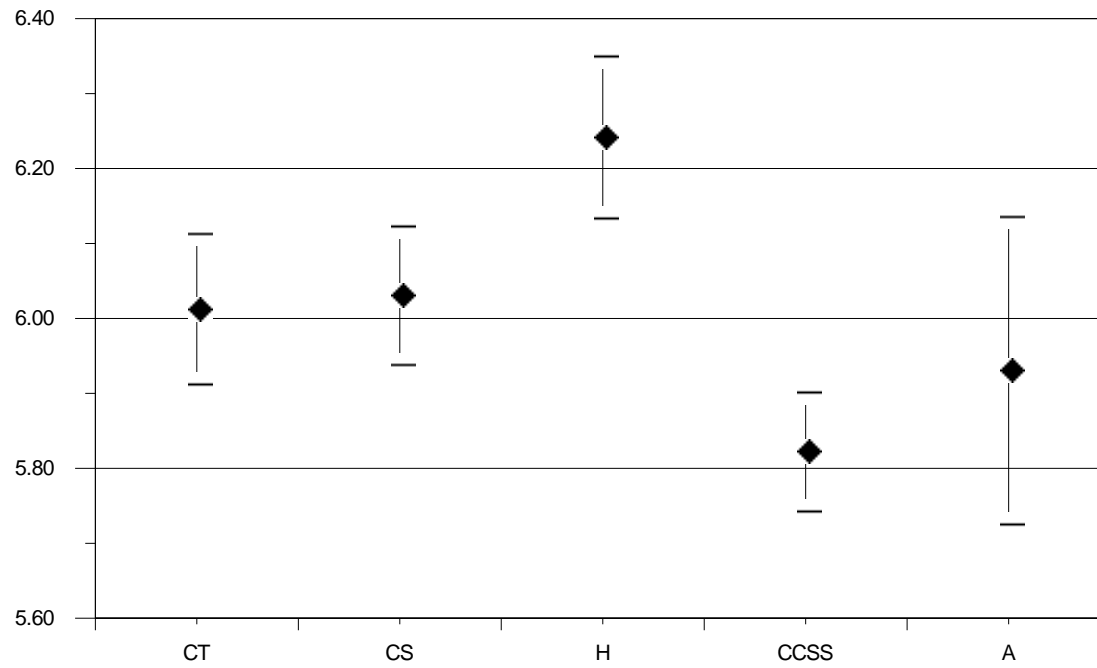
UNIVERSIDAD DE ALICANTE/ UNIVERSITAT D'ALACANT

VIA VIA	Código Codi	Presentados Presentats	Media Mitjana	Desviación típica Desviació típica
Artes/Arts	A	99	5,761	0,919
Ciencias Sociales/Ciències Socials	CCSS	1067	5,56	1,203
Ciencias de la Salud/Ciències de la Salut	CS	913	5,818	1,305
Científico-Técnica/Científicotècnica	CT	843	5,74	1,382
Humanidades/Humanitats	H	623	5,987	1,221

GRÁFICO DE MEDIAS/ GRÀFIC DE MITJANES



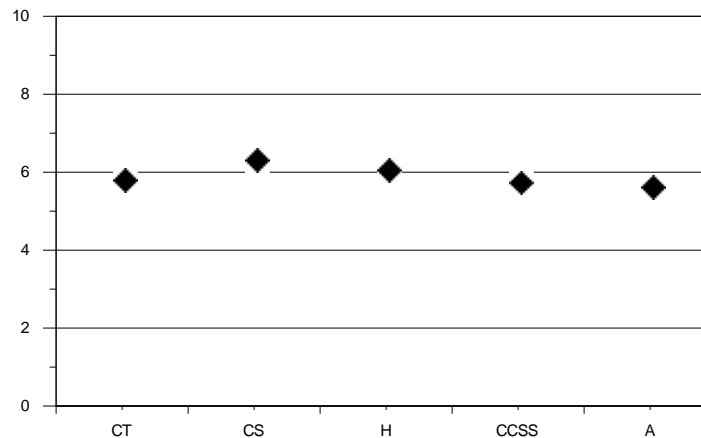
INTERVALO DE CONFIANZA PARA LA MEDIA DE CADA OPCIÓN (95%)
INTERVAL DE CONFIANÇA PER A LA MITJANA DE CADA OPCIO (95%)



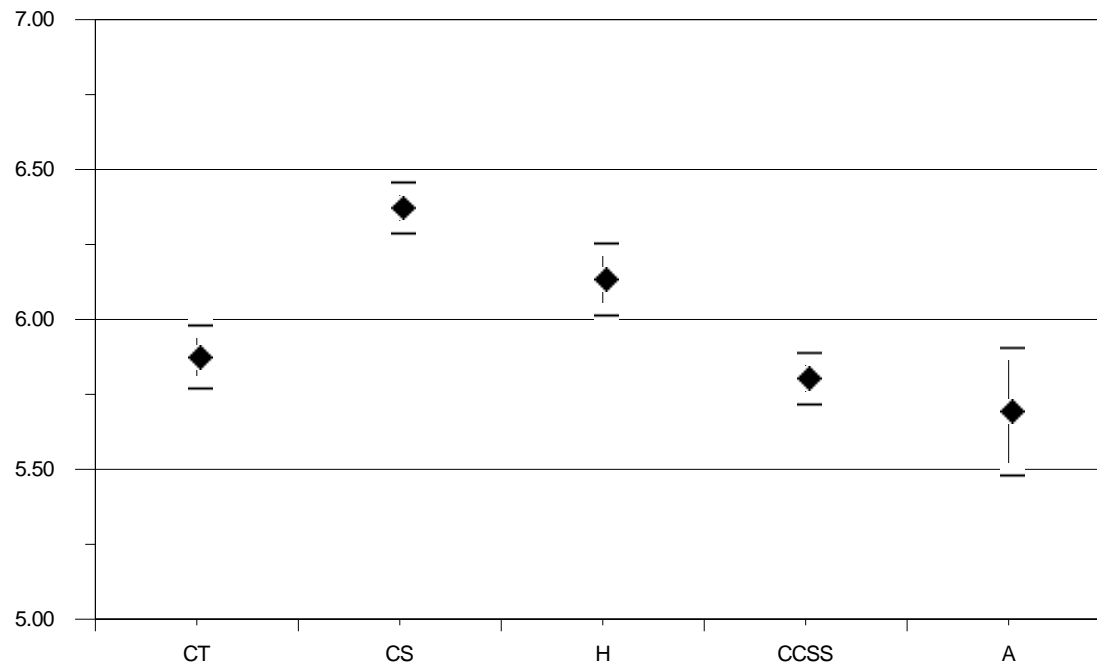
UNIVERSIDAD MIGUEL HERNÁNDEZ DE ELCHE/ UNIVERSITAT MIGUEL HERNÁNDEZ D

VIA VIA	Código Codi	Presentados Presentats	Media Mitjana	Desviación típica Desviació típica
Artes/Arts	A	113	5,537	0,919
Ciencias Sociales/Ciències Socials	CCSS	874	5,491	1,197
Ciencias de la Salud/Ciències de la Salut	CS	795	6,139	1,167
Científico-Técnica/Científicotècnica	CT	749	5,584	1,372
Humanidades/Humanitats	H	492	5,791	1,259

GRÁFICO DE MEDIAS/ GRÀFIC DE MITJANES



INTERVALO DE CONFIANZA PARA LA MEDIA DE CADA OPCIÓN (95%)
INTERVAL DE CONFIANÇA PER A LA MITJANA DE CADA OPCIO (95%)

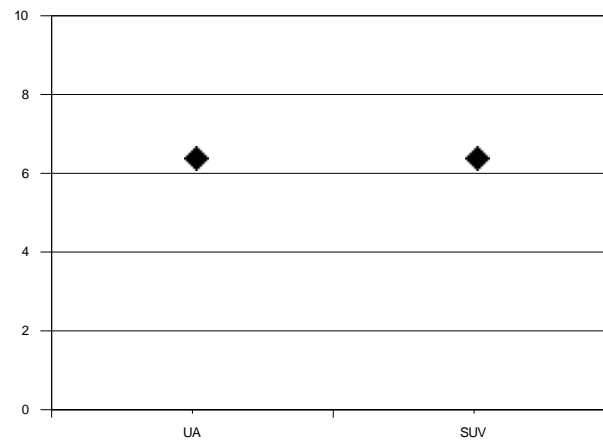


MATERIA: Alemán

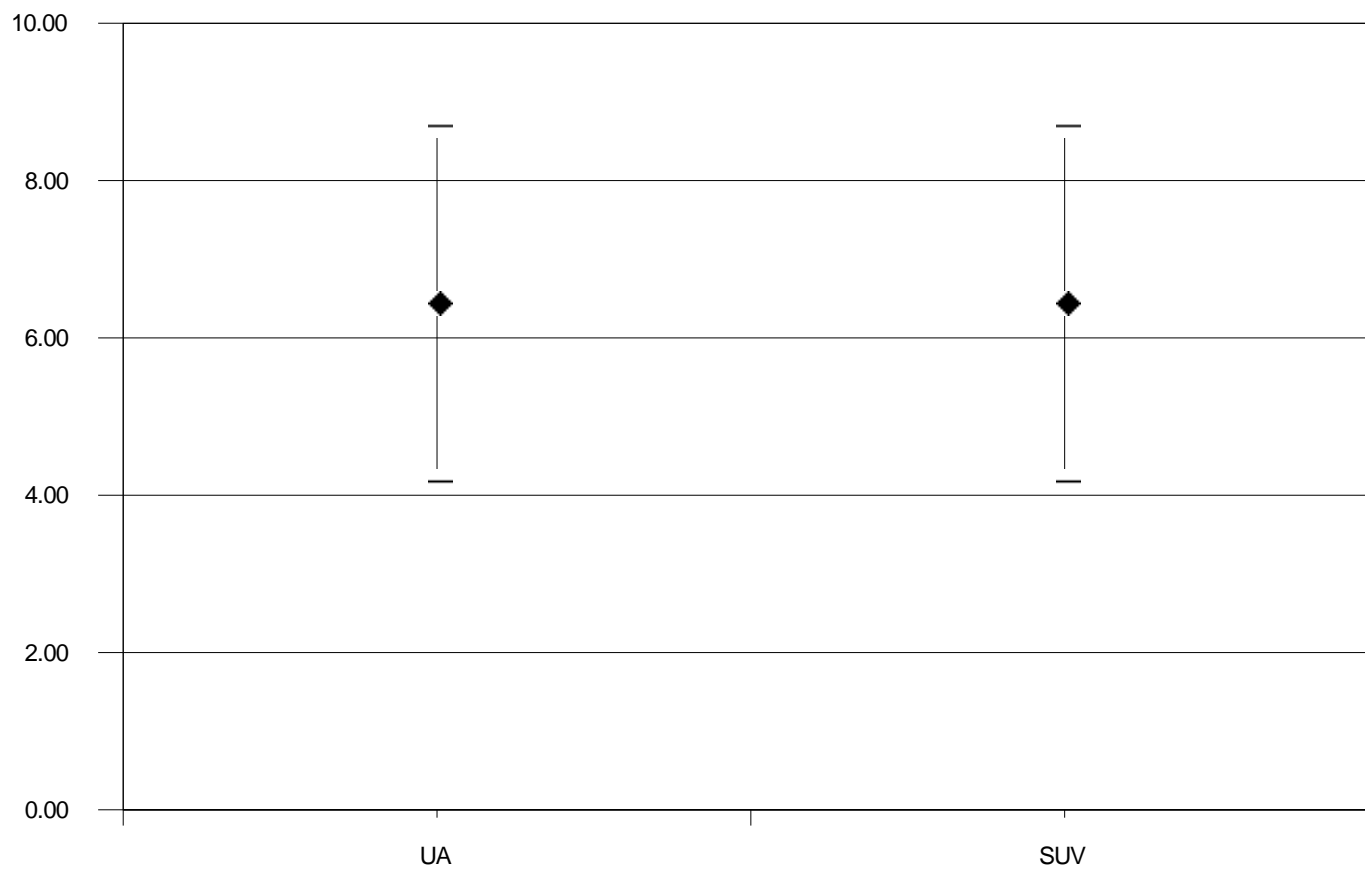
MATÈRIA: Alemany

Universidad Universitat	Código Codi	Presentados Presentats	Media PAU Mitjana PAU	Desviación típica Desviació típica
UNIVERSIDAD DE ALICANTE/ UNIVERSITAT D'ALACANT	001	5	6,480	2,579
UNIVERSIDAD MIGUEL HERNÁNDEZ DE ELCHE/ UNIVERSITAT MIGUEL HERNÁNDEZ D'EL	055	2	5,400	4,808
SISTEMA UNIVERSITARIO VALENCIANO/SISTEMA UNIVERSITARI VALENCIÀ	099	7	6,171	2,927

GRÁFICO DE MEDIAS/ GRÀFIC DE MITJANES



INTERVALO DE CONFIANZA PARA LA MEDIA DE CADA MATERIA (95%)
INTERVAL DE CONFIANÇA PER A LA MITJANA DE CADA MATÈRIA (95%)

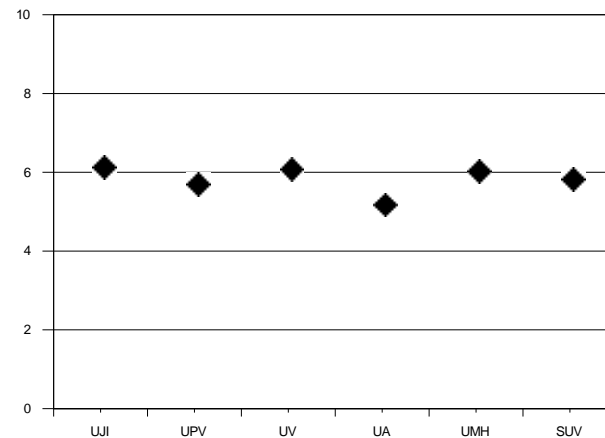


MATERIA: Biología

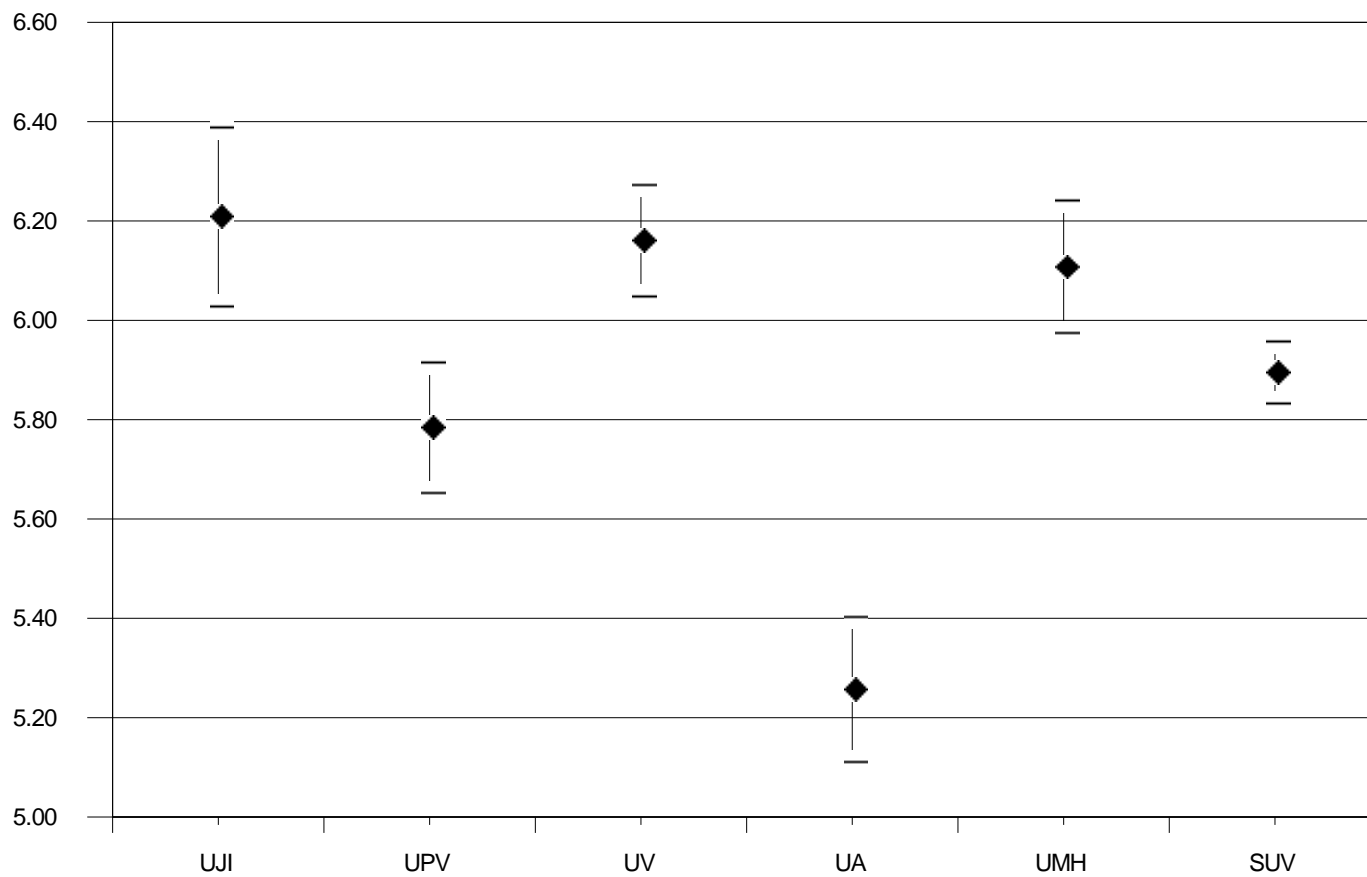
MATÈRIA: Biologia

Universidad <i>Universitat</i>	Código <i>Codi</i>	Presentados <i>Presentats</i>	Media PAU <i>Mitjana PAU</i>	Desviación típica <i>Desviació típica</i>
UNIVERSITAT JAUME I	040	532	6,039	1,987
UNIVERSIDAD POLITÉCNICA DE VALENCIA / UNIVERSITAT POLITÈCNICA DE VALENCIA	027	1213	5,604	2,168
UNIVERSITAT DE VALÈNCIA. ESTUDI GENERAL	018	1416	5,935	2,072
UNIVERSIDAD DE ALICANTE/ UNIVERSITAT D'ALACANT	001	953	5,054	2,074
UNIVERSIDAD MIGUEL HERNÁNDEZ DE EL CHE/ UNIVERSITAT MIGUEL HERNÁNDEZ D'EL	055	839	5,870	1,864
SISTEMA UNIVERSITARIO VALENCIANO/SISTEMA UNIVERSITARI VALENCIÀ	099	4953	5,684	2,081

GRÁFICO DE MEDIAS/ GRÀFIC DE MITJANES



INTERVALO DE CONFIANZA PARA LA MEDIA DE CADA MATERIA (95%)
INTERVAL DE CONFIANÇA PER A LA MITJANA DE CADA MATÈRIA (95%)

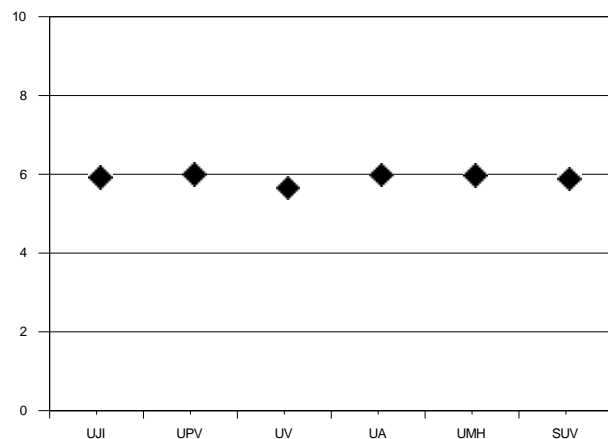


MATERIA: Castellano: Lengua y Literatura II

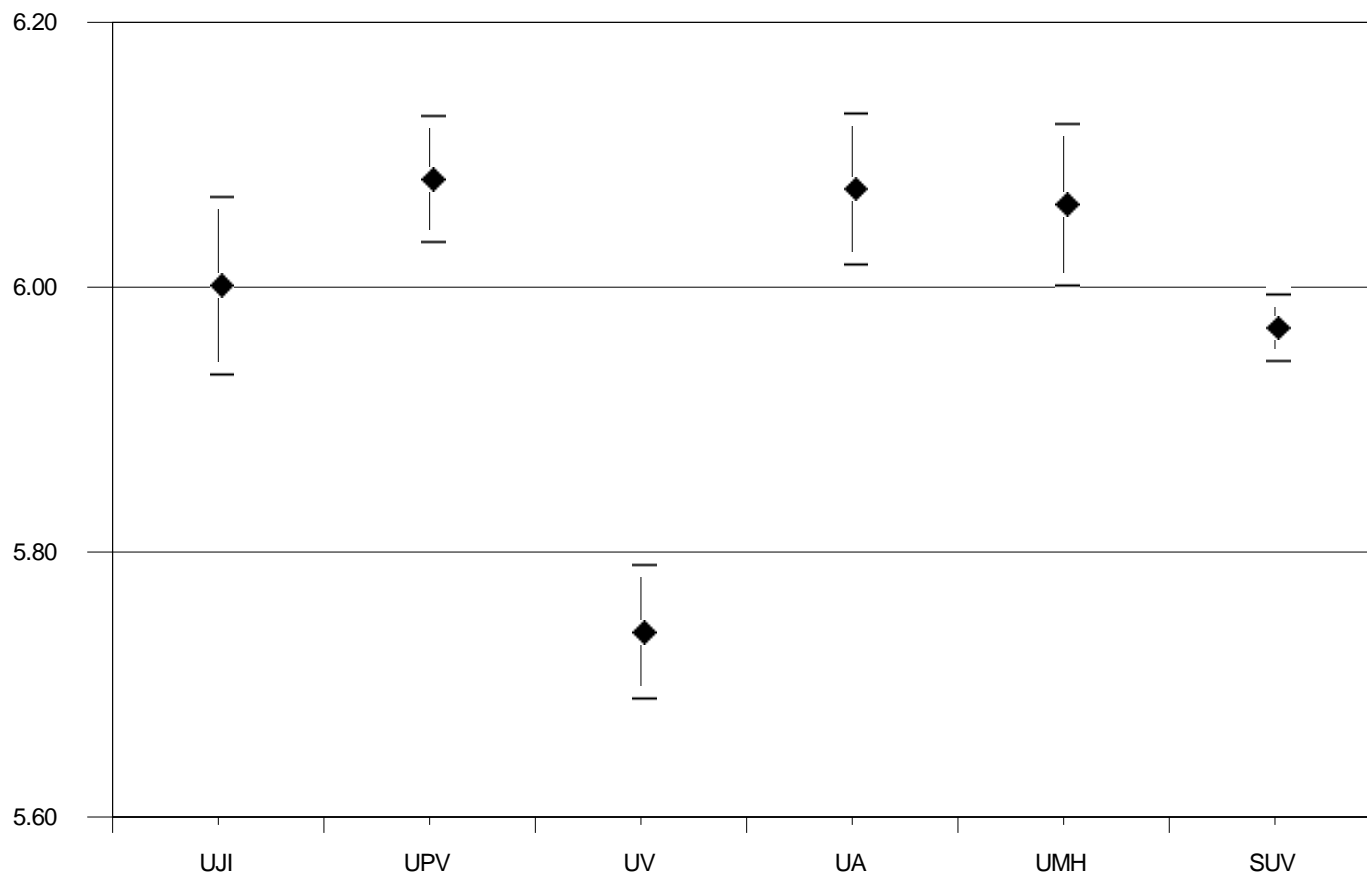
MATÈRIA: Castellà : Llengua i Literatura II

Universidad <i>Universitat</i>	Código <i>Codi</i>	Presentados <i>Presentats</i>	Media PAU <i>Mitjana PAU</i>	Desviación típica <i>Desviació típica</i>
UNIVERSITAT JAUME I	040	1969	5,791	1,409
UNIVERSIDAD POLITÉCNICA DE VALENCIA / UNIVERSITAT POLITÈCNICA DE VALENCIA	027	4633	5,901	1,466
UNIVERSITAT DE VALÈNCIA. ESTUDI GENERAL	018	5270	5,542	1,679
UNIVERSIDAD DE ALICANTE/ UNIVERSITAT D'ALACANT	001	3545	5,898	1,532
UNIVERSIDAD MIGUEL HERNÁNDEZ DE ELCHE/ UNIVERSITAT MIGUEL HERNÁNDEZ D'EL	055	3022	5,823	1,545
SISTEMA UNIVERSITARIO VALENCIANO/SISTEMA UNIVERSITARI VALENCIÀ	099	18439	5,773	1,556

GRÁFICO DE MEDIAS/ GRÀFIC DE MITJANES



INTERVALO DE CONFIANZA PARA LA MEDIA DE CADA MATERIA (95%)
INTERVAL DE CONFIANÇA PER A LA MITJANA DE CADA MATÈRIA (95%)

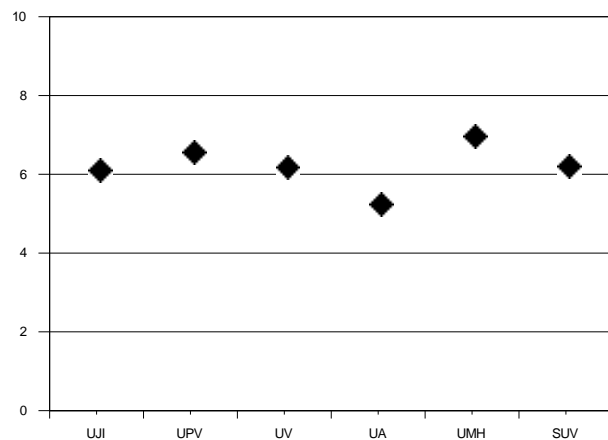


MATERIA: Ciencias de la Tierra y Medioambientales

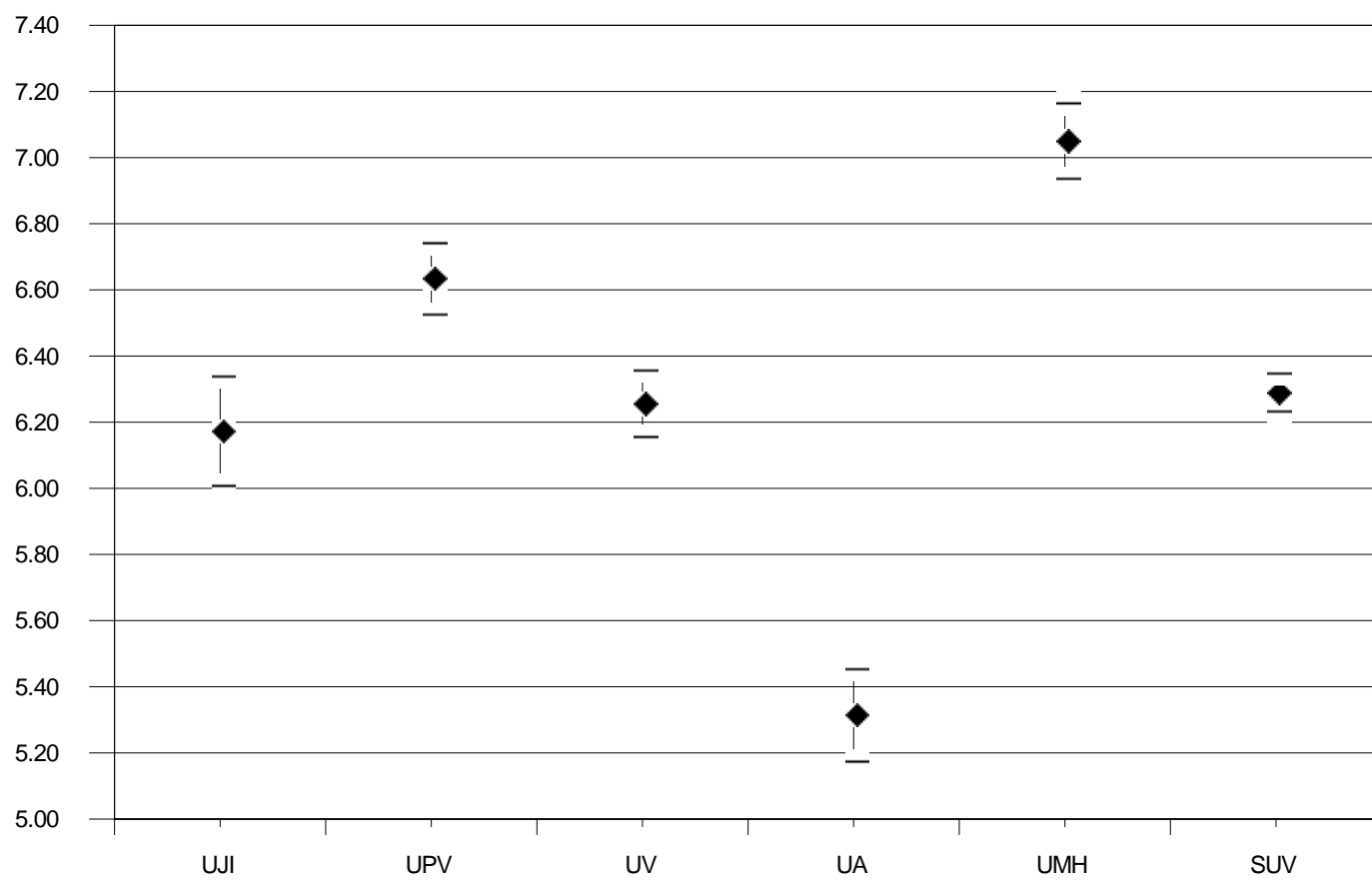
MATÈRIA: Ciències de la Terra i Mediambientals

Universidad <i>Universitat</i>	Código <i>Codi</i>	Presentados <i>Presentats</i>	Media PAU <i>Mitjana PAU</i>	Desviación típica <i>Desviació típica</i>
UNIVERSITAT JAUME I	040	389	6,016	1,510
UNIVERSIDAD POLITÉCNICA DE VALENCIA / UNIVERSITAT POLITÈCNICA DE VALENCIA	027	888	6,434	1,561
UNIVERSITAT DE VALÈNCIA. ESTUDI GENERAL	018	1045	6,002	1,623
UNIVERSIDAD DE ALICANTE/ UNIVERSITAT D'ALACANT	001	750	5,108	1,769
UNIVERSIDAD MIGUEL HERNÁNDEZ DE EL CHE/ UNIVERSITAT MIGUEL HERNÁNDEZ D'EL	055	647	6,929	1,354
SISTEMA UNIVERSITARIO VALENCIANO/SISTEMA UNIVERSITARI VALENCIÀ	099	3719	6,088	1,690

GRÁFICO DE MEDIAS/ GRÀFIC DE MITJANES



INTERVALO DE CONFIANZA PARA LA MEDIA DE CADA MATERIA (95%)
INTERVAL DE CONFIANÇA PER A LA MITJANA DE CADA MATÈRIA (95%)

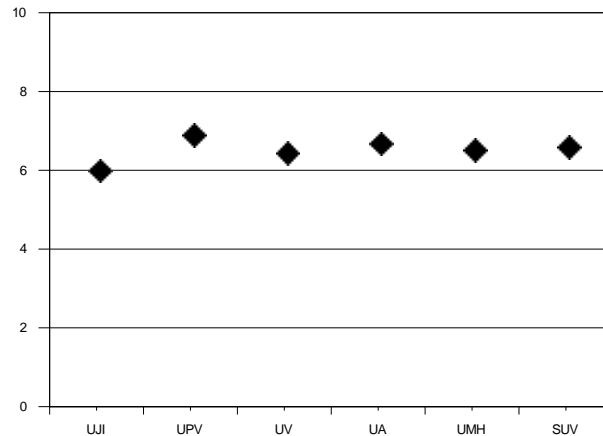


MATERIA: Dibujo Artístico

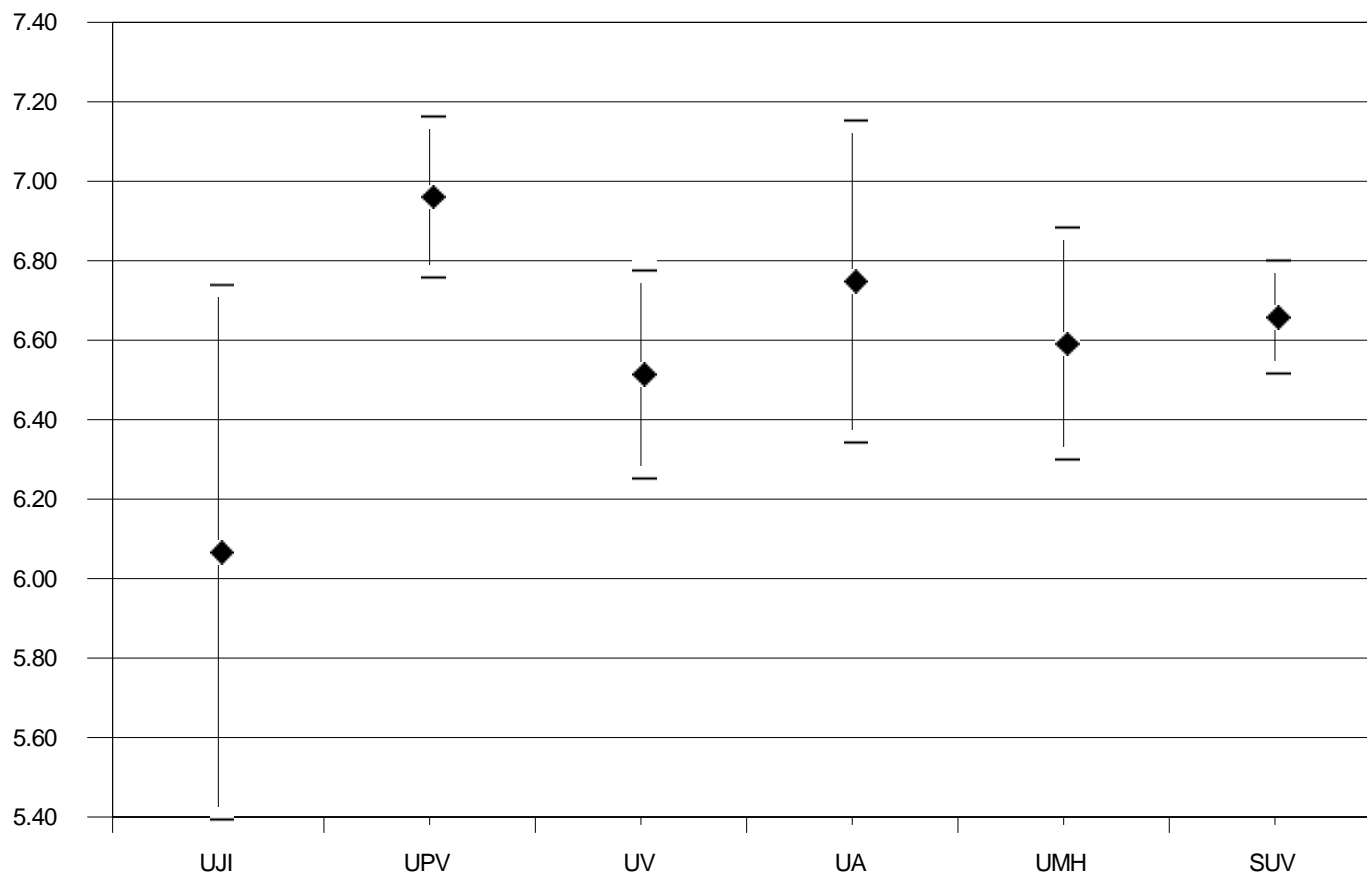
MATÈRIA: Dibuix Artístic

Universidad <i>Universitat</i>	Código <i>Codi</i>	Presentados <i>Presentats</i>	Media PAU <i>Mitjana PAU</i>	Desviación típica <i>Desviació típica</i>
UNIVERSITAT JAUME I	040	40	5,595	1,654
UNIVERSIDAD POLITÉCNICA DE VALENCIA / UNIVERSITAT POLITÈCNICA DE VALENCIA	027	134	6,913	1,123
UNIVERSITAT DE VALÈNCIA. ESTUDI GENERAL	018	153	6,366	1,500
UNIVERSIDAD DE ALICANTE/ UNIVERSITAT D'ALACANT	001	99	6,808	1,745
UNIVERSIDAD MIGUEL HERNÁNDEZ DE EL CHE/ UNIVERSITAT MIGUEL HERNÁNDEZ D'EL	055	113	6,661	1,300
SISTEMA UNIVERSITARIO VALENCIANO/SISTEMA UNIVERSITARI VALENCIÀ	099	539	6,588	1,475

GRÁFICO DE MEDIAS/ GRÀFIC DE MITJANES



INTERVALO DE CONFIANZA PARA LA MEDIA DE CADA MATERIA (95%)
INTERVAL DE CONFIANÇA PER A LA MITJANA DE CADA MATÈRIA (95%)

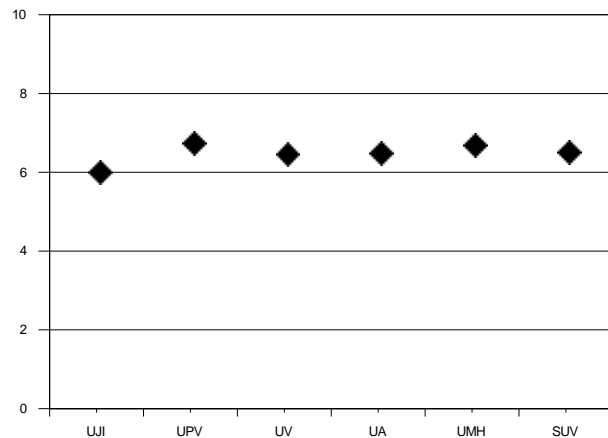


MATERIA: Dibujo Técnico

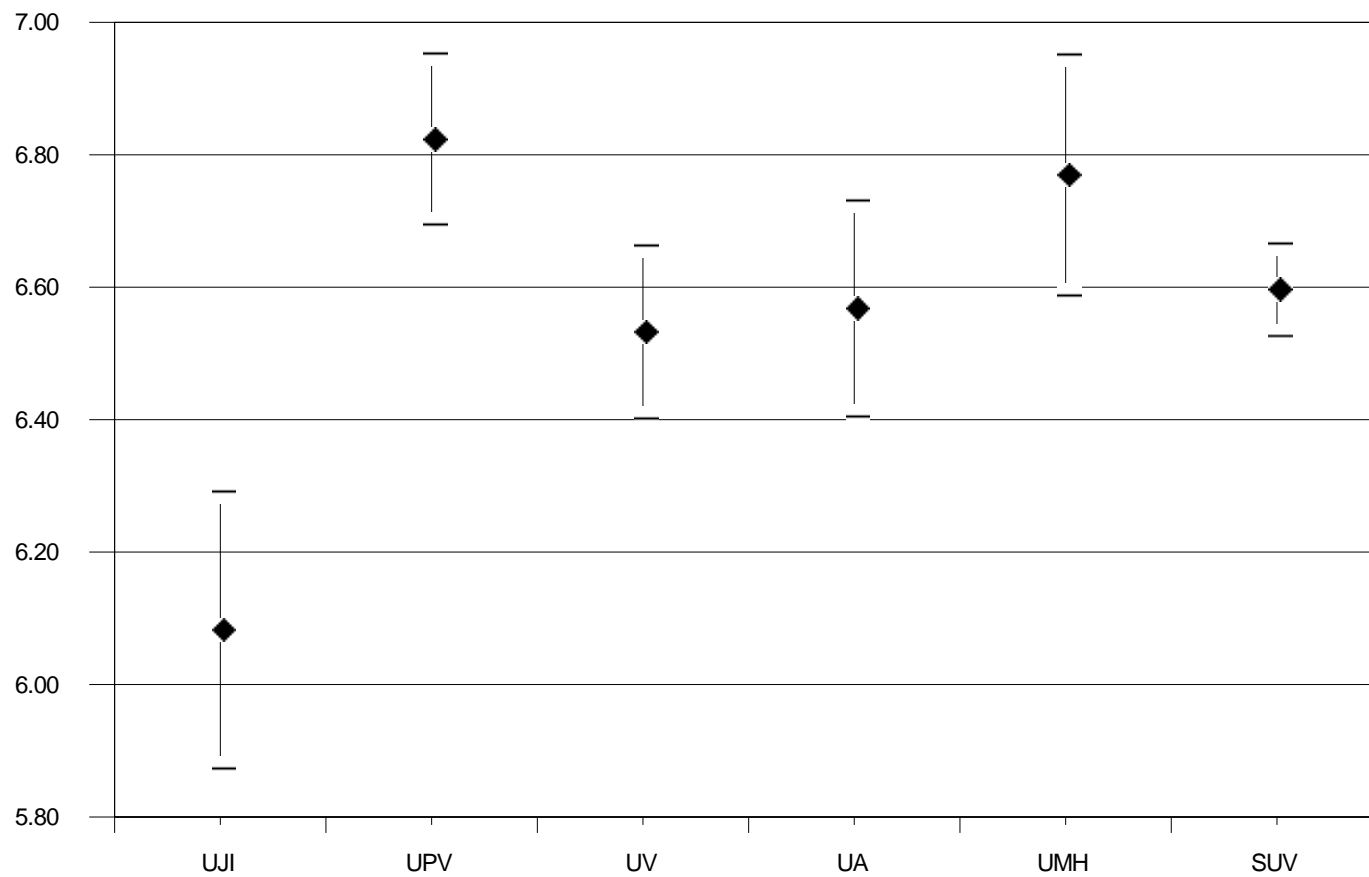
MATÈRIA: Dibuix Tècnic

Universidad <i>Universitat</i>	Código <i>Codi</i>	Presentados <i>Presentats</i>	Media PAU <i>Mitjana PAU</i>	Desviación típica <i>Desviació típica</i>
UNIVERSITAT JAUME I	040	384	5,838	1,948
UNIVERSIDAD POLITÉCNICA DE VALENCIA / UNIVERSITAT POLITÈCNICA DE VALENCIA	027	877	6,598	1,812
UNIVERSITAT DE VALÈNCIA. ESTUDI GENERAL	018	1027	6,263	2,044
UNIVERSIDAD DE ALICANTE/ UNIVERSITAT D'ALACANT	001	598	6,276	1,897
UNIVERSIDAD MIGUEL HERNÁNDEZ DE EL CHE/ UNIVERSITAT MIGUEL HERNÁNDEZ D'EL	055	547	6,557	1,945
SISTEMA UNIVERSITARIO VALENCIANO/SISTEMA UNIVERSITARI VALENCIÀ	099	3433	6,350	1,948

GRÁFICO DE MEDIAS/ GRÀFIC DE MITJANES



INTERVALO DE CONFIANZA PARA LA MEDIA DE CADA MATERIA (95%)
INTERVAL DE CONFIANÇA PER A LA MITJANA DE CADA MATÈRIA (95%)

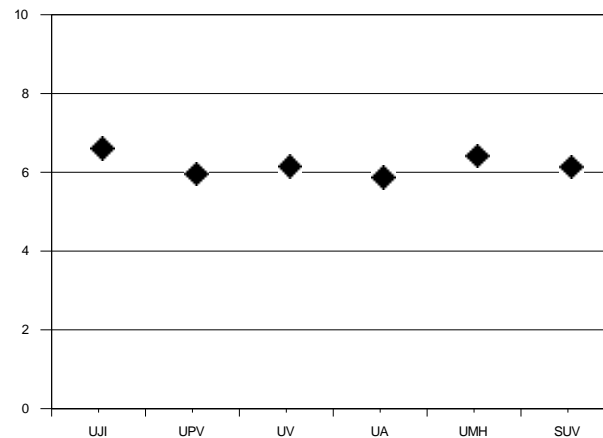


MATERIA: Economía

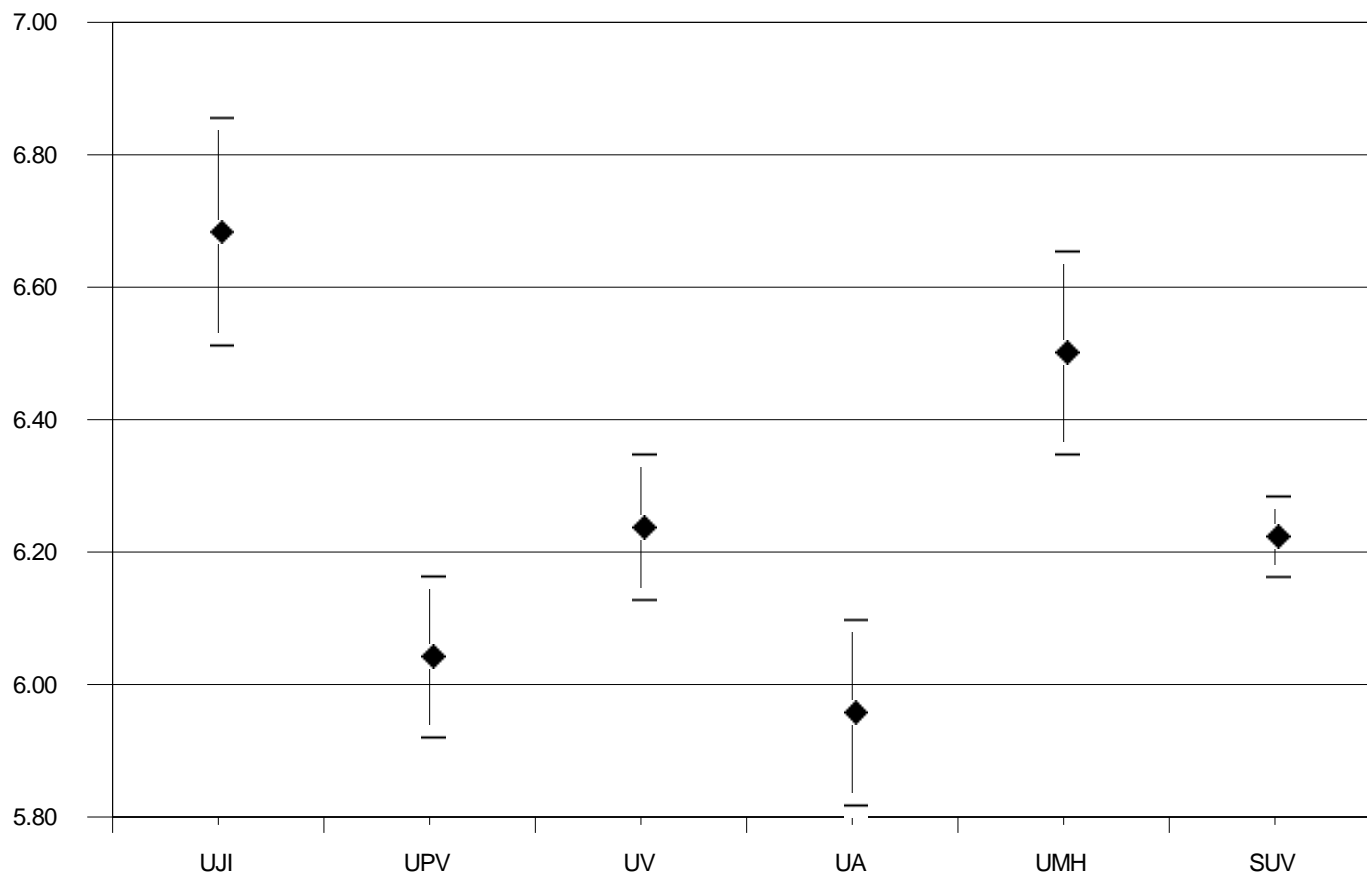
MATÈRIA: Economia

Universidad <i>Universitat</i>	Código <i>Codi</i>	Presentados <i>Presentats</i>	Media PAU <i>Mitjana PAU</i>	Desviación típica <i>Desviació típica</i>
UNIVERSITAT JAUME I	040	527	6,197	1,935
UNIVERSIDAD POLITÉCNICA DE VALENCIA / UNIVERSITAT POLITÈCNICA DE VALENCIA	027	1271	5,699	2,020
UNIVERSITAT DE VALÈNCIA. ESTUDI GENERAL	018	1370	5,898	1,936
UNIVERSIDAD DE ALICANTE/ UNIVERSITAT D'ALACANT	001	876	5,570	1,912
UNIVERSIDAD MIGUEL HERNÁNDEZ DE EL CHE/ UNIVERSITAT MIGUEL HERNÁNDEZ D'EL	055	736	5,973	2,006
SISTEMA UNIVERSITARIO VALENCIANO/SISTEMA UNIVERSITARI VALENCIÀ	099	4780	5,830	1,973

GRÁFICO DE MEDIAS/ GRÀFIC DE MITJANES



INTERVALO DE CONFIANZA PARA LA MEDIA DE CADA MATERIA (95%)
INTERVAL DE CONFIANÇA PER A LA MITJANA DE CADA MATÈRIA (95%)

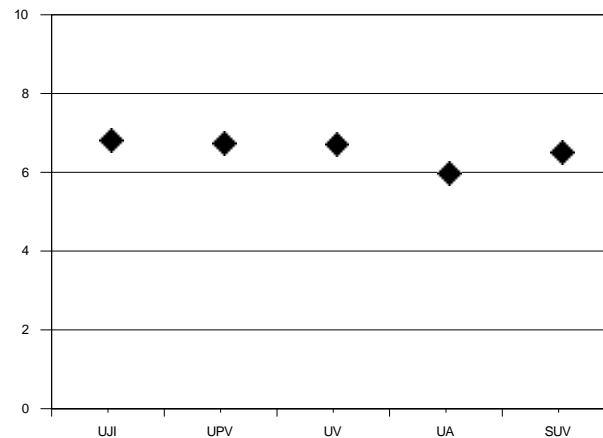


MATERIA: Electrotecnia

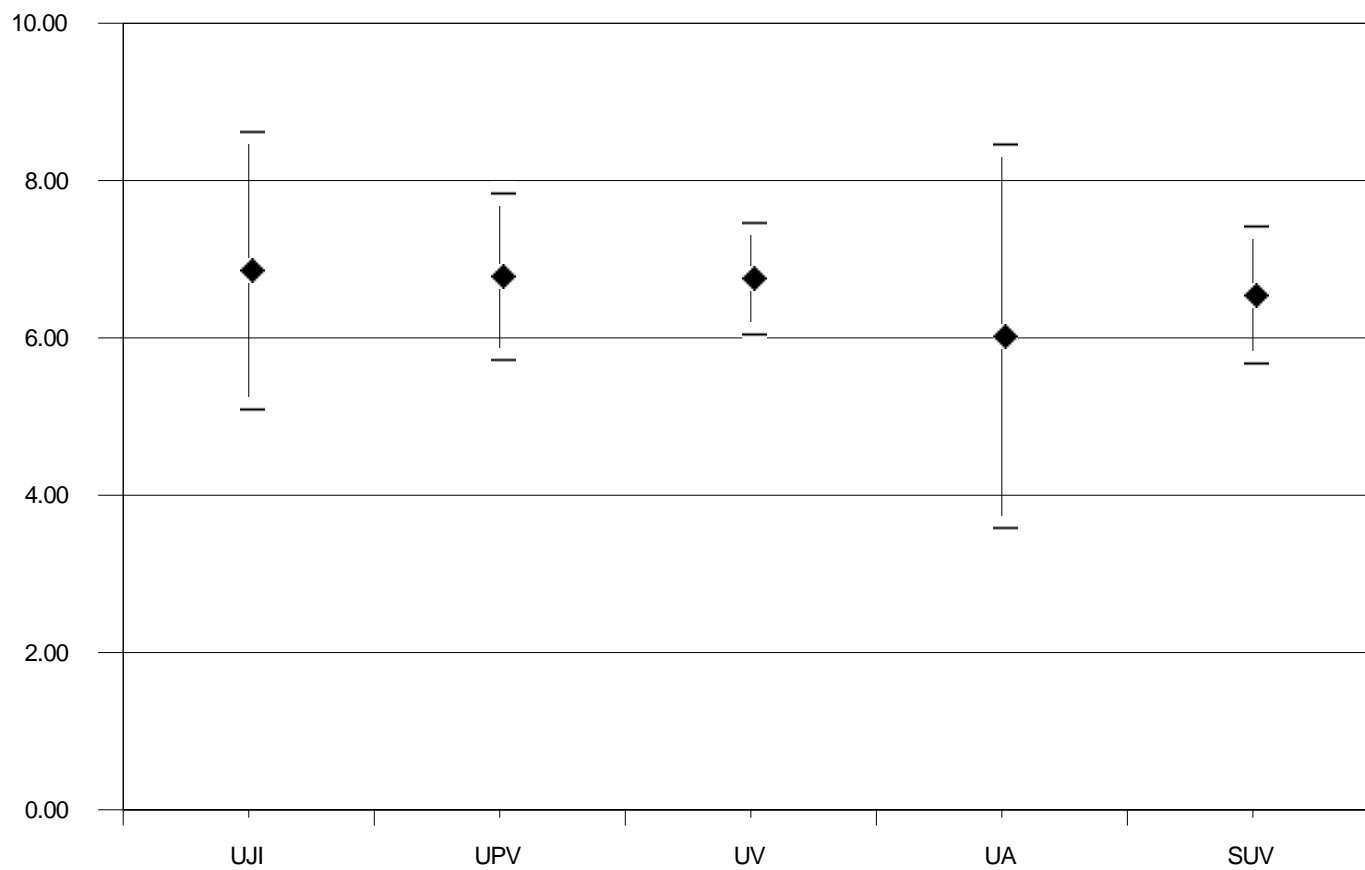
MATÈRIA: Electrotècnia

Universidad <i>Universitat</i>	Código <i>Codi</i>	Presentados <i>Presentats</i>	Media PAU <i>Mitjana PAU</i>	Desviación típica <i>Desviació típica</i>
UNIVERSITAT JAUME I	040	2	6,900	1,273
UNIVERSIDAD POLITÉCNICA DE VALENCIA / UNIVERSITAT POLITÈCNICA DE VALENCIA	027	8	6,825	1,529
UNIVERSITAT DE VALÈNCIA. ESTUDI GENERAL	018	4	6,500	0,787
UNIVERSIDAD DE ALICANTE/ UNIVERSITAT D'ALACANT	001	7	5,843	2,841
SISTEMA UNIVERSITARIO VALENCIANO/SISTEMA UNIVERSITARI VALENCIÀ	099	21	6,443	1,902

GRÁFICO DE MEDIAS/ GRÀFIC DE MITJANES



INTERVALO DE CONFIANZA PARA LA MEDIA DE CADA MATERIA (95%)
INTERVAL DE CONFIANÇA PER A LA MITJANA DE CADA MATÈRIA (95%)

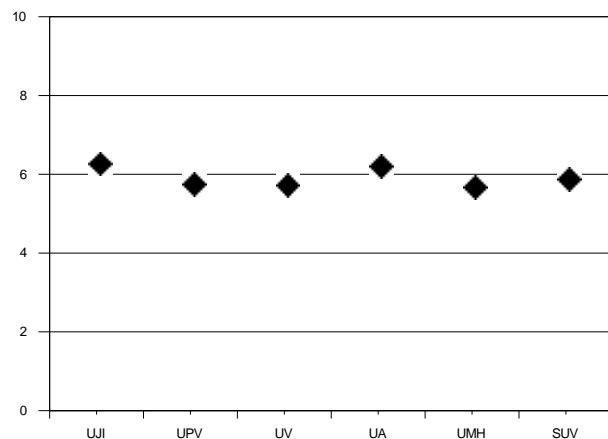


MATERIA: Filosofía II

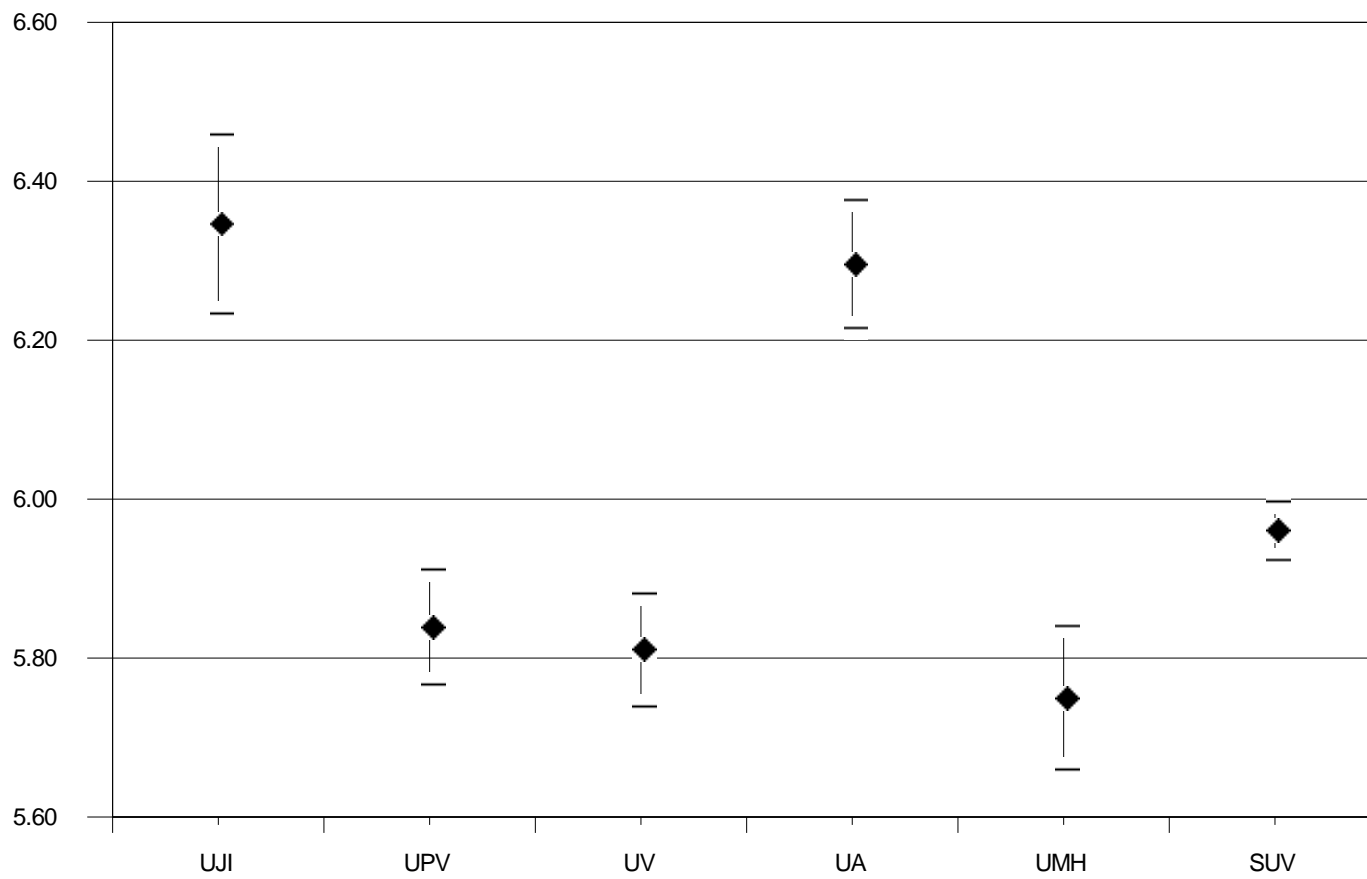
MATÈRIA: Filosofia II

Universidad <i>Universitat</i>	Código <i>Codi</i>	Presentados <i>Presentats</i>	Media PAU <i>Mitjana PAU</i>	Desviación típica <i>Desviació típica</i>
UNIVERSITAT JAUME I	040	1159	6,202	1,786
UNIVERSIDAD POLITÉCNICA DE VALENCIA / UNIVERSITAT POLITÈCNICA DE VALENCIA	027	2537	5,679	1,668
UNIVERSITAT DE VALÈNCIA. ESTUDI GENERAL	018	2747	5,662	1,736
UNIVERSIDAD DE ALICANTE/ UNIVERSITAT D'ALACANT	001	2116	6,124	1,705
UNIVERSIDAD MIGUEL HERNÁNDEZ DE EL CHE/ UNIVERSITAT MIGUEL HERNÁNDEZ D'EL	055	2060	5,560	1,842
SISTEMA UNIVERSITARIO VALENCIANO/SISTEMA UNIVERSITARI VALENCIÀ	099	10619	5,797	1,757

GRÁFICO DE MEDIAS/ GRÀFIC DE MITJANES



INTERVALO DE CONFIANZA PARA LA MEDIA DE CADA MATERIA (95%)
INTERVAL DE CONFIANÇA PER A LA MITJANA DE CADA MATÈRIA (95%)

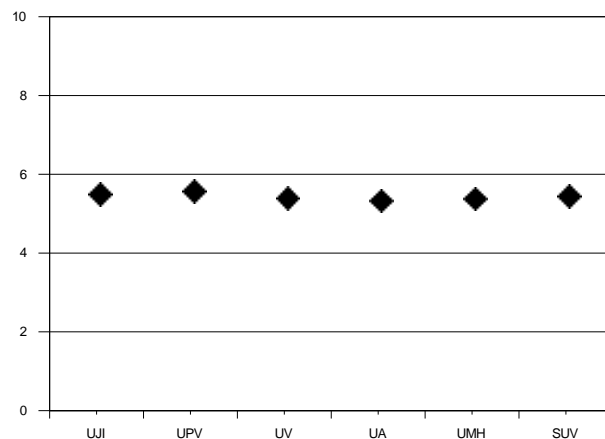


MATERIA: Física

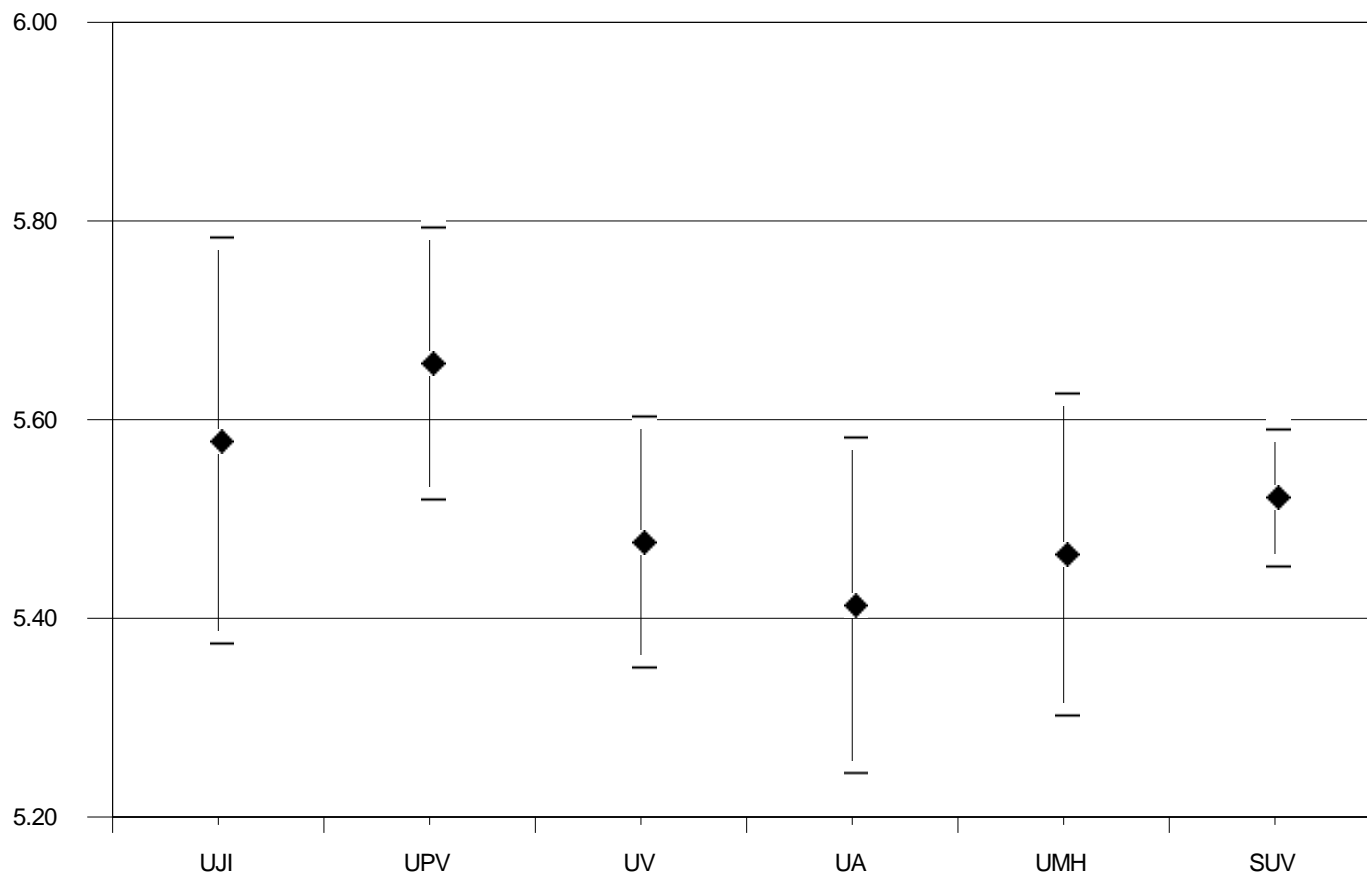
MATÈRIA: Física

Universidad <i>Universitat</i>	Código <i>Codi</i>	Presentados <i>Presentats</i>	Media PAU <i>Mitjana PAU</i>	Desviación típica <i>Desviació típica</i>
UNIVERSITAT JAUME I	040	594	5,235	2,397
UNIVERSIDAD POLITÉCNICA DE VALENCIA / UNIVERSITAT POLITÈCNICA DE VALENCIA	027	1334	5,340	2,345
UNIVERSITAT DE VALÈNCIA. ESTUDI GENERAL	018	1516	5,130	2,335
UNIVERSIDAD DE ALICANTE/ UNIVERSITAT D'ALACANT	001	922	5,070	2,372
UNIVERSIDAD MIGUEL HERNÁNDEZ DE EL CHE/ UNIVERSITAT MIGUEL HERNÁNDEZ D'EL	055	837	5,098	2,242
SISTEMA UNIVERSITARIO VALENCIANO/SISTEMA UNIVERSITARI VALENCIÀ	099	5203	5,180	2,338

GRÁFICO DE MEDIAS/ GRÀFIC DE MITJANES



INTERVALO DE CONFIANZA PARA LA MEDIA DE CADA MATERIA (95%)
INTERVAL DE CONFIANÇA PER A LA MITJANA DE CADA MATÈRIA (95%)

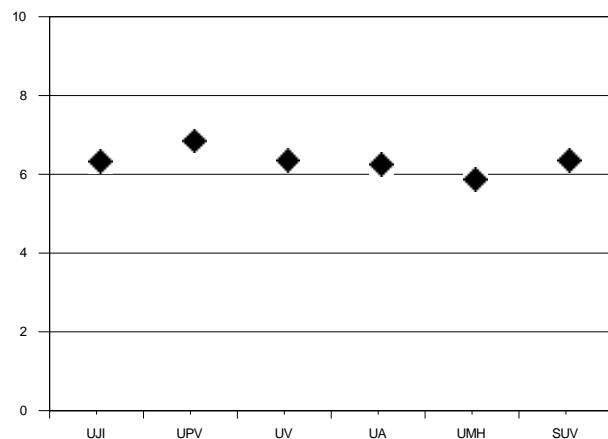


MATERIA: Francés

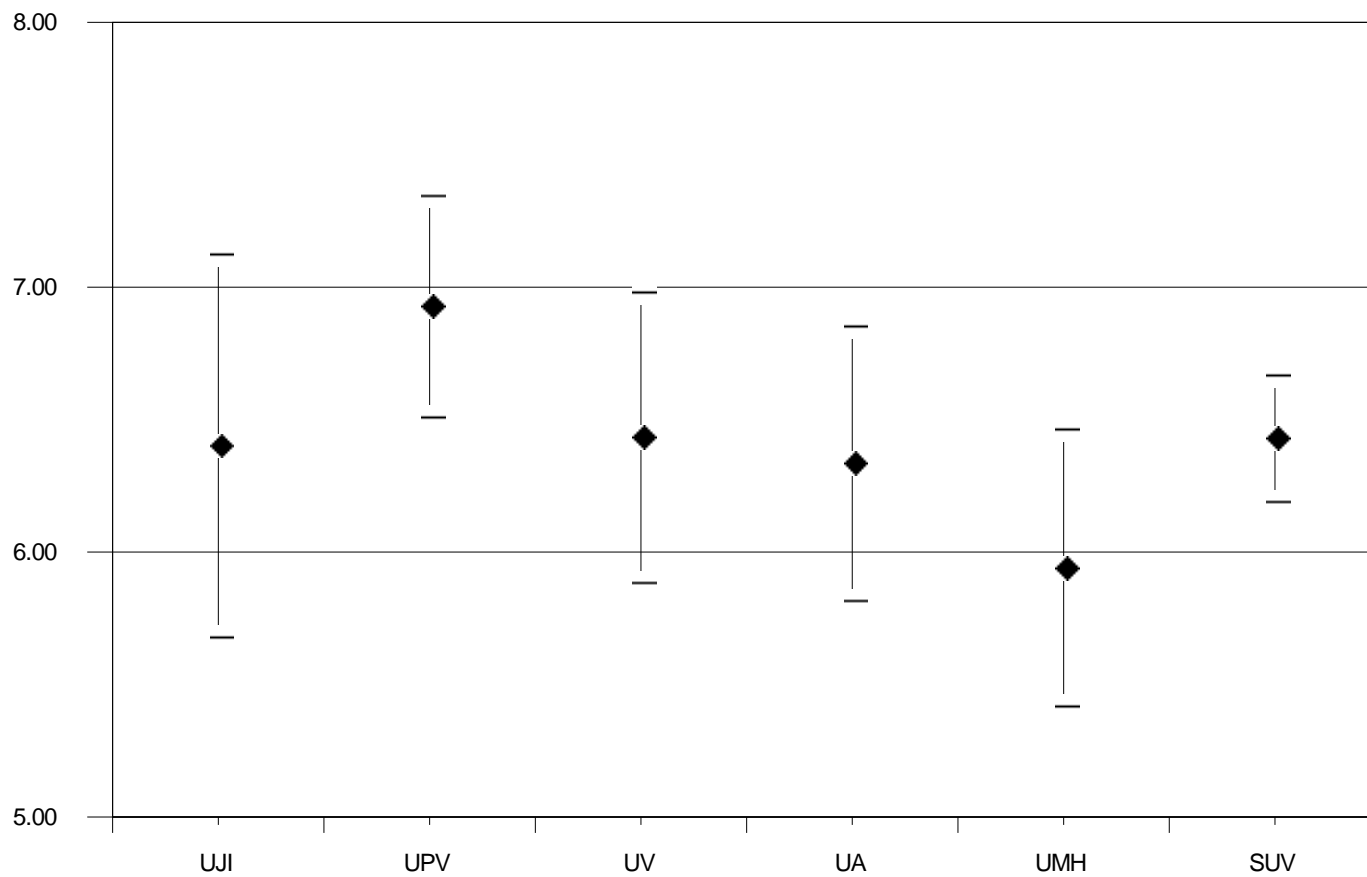
MATÈRIA: Francés

Universidad <i>Universitat</i>	Código <i>Codi</i>	Presentados <i>Presentats</i>	Media PAU <i>Mitjana PAU</i>	Desviación típica <i>Desviació típica</i>
UNIVERSITAT JAUME I	040	29	6,510	1,827
UNIVERSIDAD POLITÉCNICA DE VALENCIA / UNIVERSITAT POLITÈCNICA DE VALENCIA	027	70	6,676	1,799
UNIVERSITAT DE VALÈNCIA. ESTUDI GENERAL	018	71	6,082	2,219
UNIVERSIDAD DE ALICANTE/ UNIVERSITAT D'ALACANT	001	76	5,809	1,986
UNIVERSIDAD MIGUEL HERNÁNDEZ DE EL CHE/ UNIVERSITAT MIGUEL HERNÁNDEZ D'EL	055	64	5,675	1,749
SISTEMA UNIVERSITARIO VALENCIANO/SISTEMA UNIVERSITARI VALENCIÀ	099	310	6,105	1,967

GRÁFICO DE MEDIAS/ GRÀFIC DE MITJANES



INTERVALO DE CONFIANZA PARA LA MEDIA DE CADA MATERIA (95%)
INTERVAL DE CONFIANÇA PER A LA MITJANA DE CADA MATÈRIA (95%)

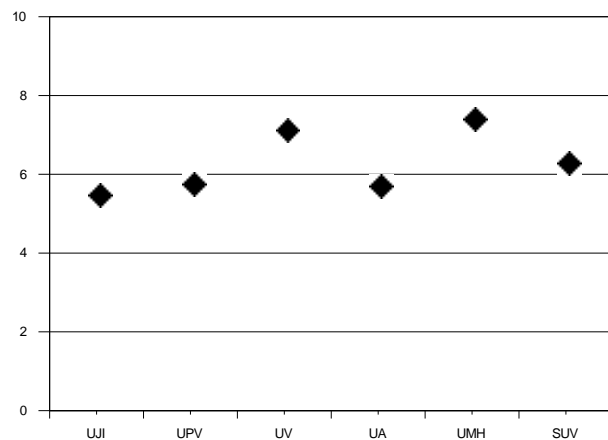


MATERIA: Fundamentos del Diseño

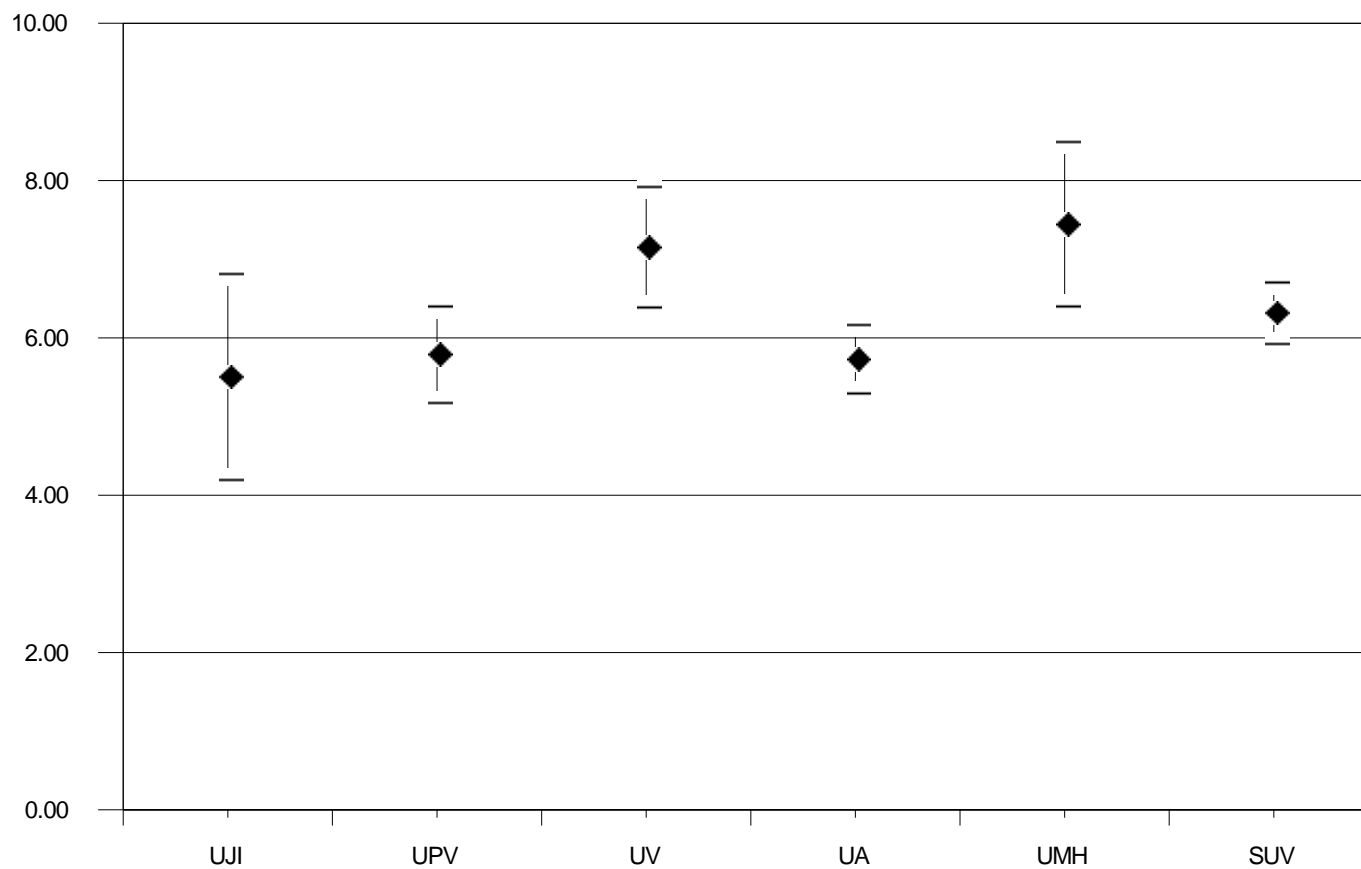
MATÈRIA: Fonaments del Disseny

Universidad <i>Universitat</i>	Código <i>Codi</i>	Presentados <i>Presentats</i>	Media PAU <i>Mitjana PAU</i>	Desviación típica <i>Desviació típica</i>
UNIVERSITAT JAUME I	040	11	5,564	1,412
UNIVERSIDAD POLITÉCNICA DE VALENCIA / UNIVERSITAT POLITÈCNICA DE VALENCIA	027	18	5,867	1,152
UNIVERSITAT DE VALÈNCIA. ESTUDI GENERAL	018	9	7,200	1,173
UNIVERSIDAD DE ALICANTE/ UNIVERSITAT D'ALACANT	001	24	5,796	0,862
UNIVERSIDAD MIGUEL HERNÁNDEZ DE EL CHE/ UNIVERSITAT MIGUEL HERNÁNDEZ D'EL	055	17	6,800	1,906
SISTEMA UNIVERSITARIO VALENCIANO/SISTEMA UNIVERSITARI VALENCIÀ	099	79	6,156	1,405

GRÁFICO DE MEDIAS/ GRÀFIC DE MITJANES



INTERVALO DE CONFIANZA PARA LA MEDIA DE CADA MATERIA (95%)
INTERVAL DE CONFIANÇA PER A LA MITJANA DE CADA MATÈRIA (95%)

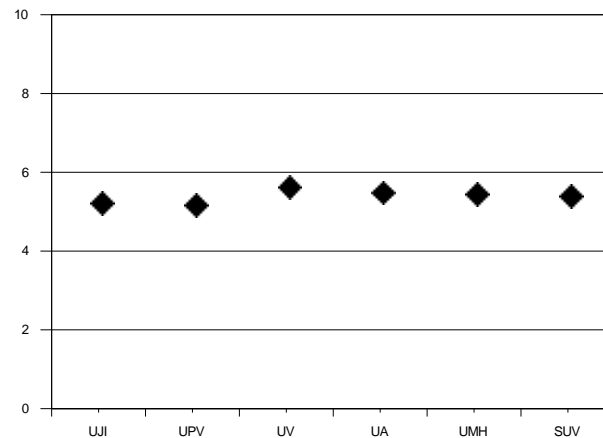


MATERIA: Geografía

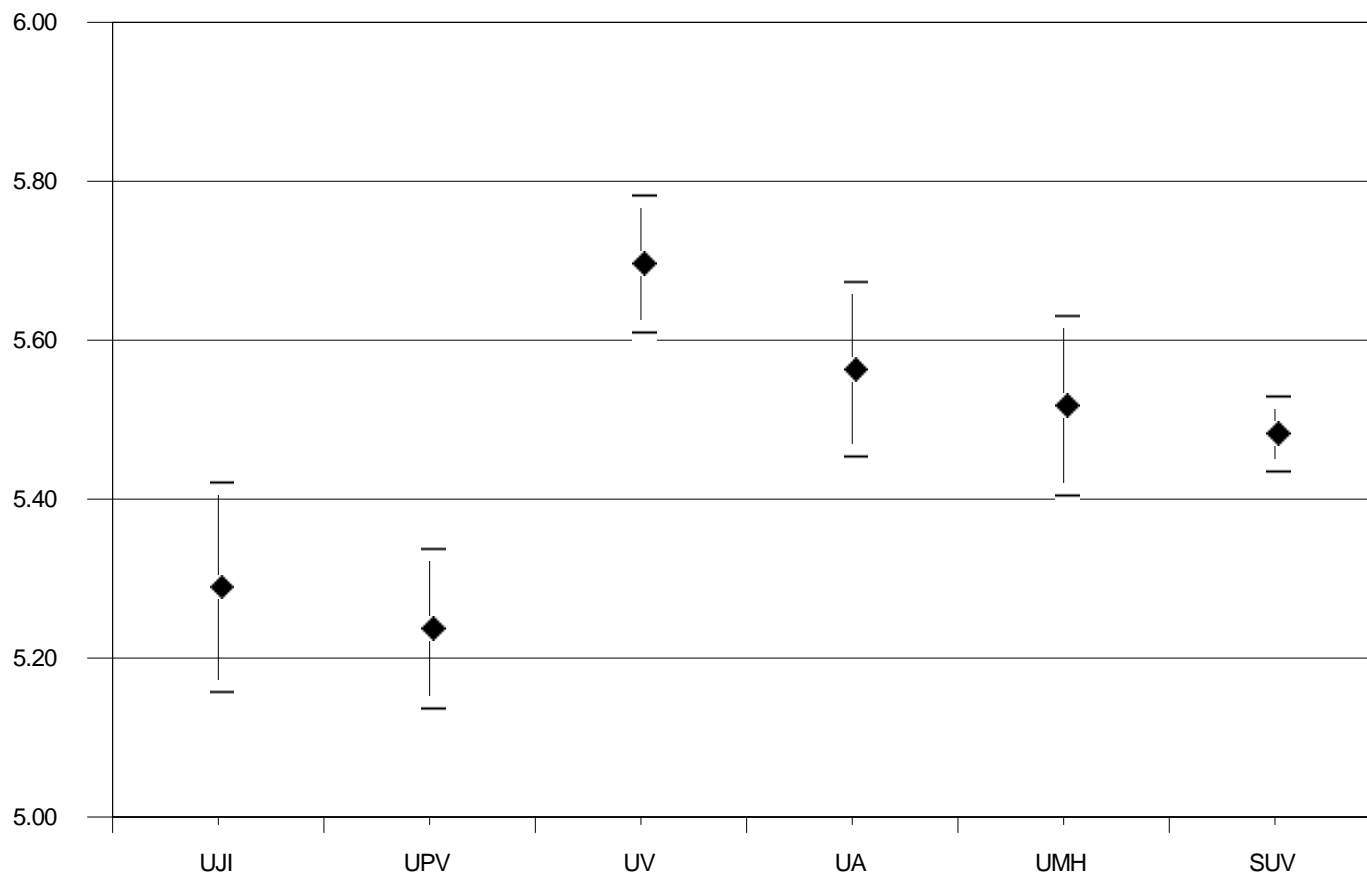
MATÈRIA: Geografia

Universidad <i>Universitat</i>	Código <i>Codi</i>	Presentados <i>Presentats</i>	Media PAU <i>Mitjana PAU</i>	Desviación típica <i>Desviació típica</i>
UNIVERSITAT JAUME I	040	770	5,137	1,691
UNIVERSIDAD POLITÉCNICA DE VALENCIA / UNIVERSITAT POLITÈCNICA DE VALENCIA	027	1841	4,947	2,045
UNIVERSITAT DE VALÈNCIA. ESTUDI GENERAL	018	2052	5,402	1,912
UNIVERSIDAD DE ALICANTE/ UNIVERSITAT D'ALACANT	001	1426	5,266	1,954
UNIVERSIDAD MIGUEL HERNÁNDEZ DE EL CHE/ UNIVERSITAT MIGUEL HERNÁNDEZ D'EL	055	1136	5,235	1,802
SISTEMA UNIVERSITARIO VALENCIANO/SISTEMA UNIVERSITARI VALENCIÀ	099	7225	5,205	1,923

GRÁFICO DE MEDIAS/ GRÀFIC DE MITJANES



INTERVALO DE CONFIANZA PARA LA MEDIA DE CADA MATERIA (95%)
INTERVAL DE CONFIANÇA PER A LA MITJANA DE CADA MATÈRIA (95%)

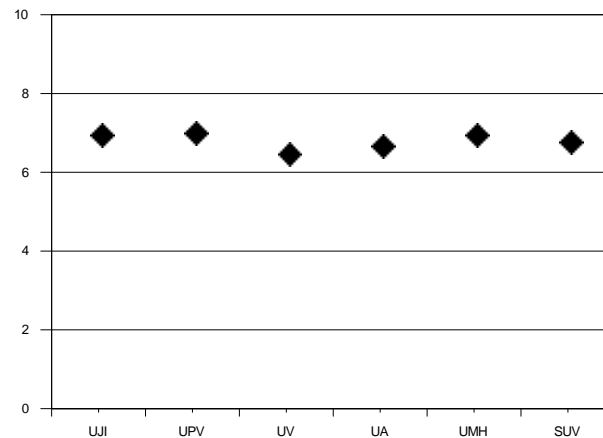


MATERIA: Griego II

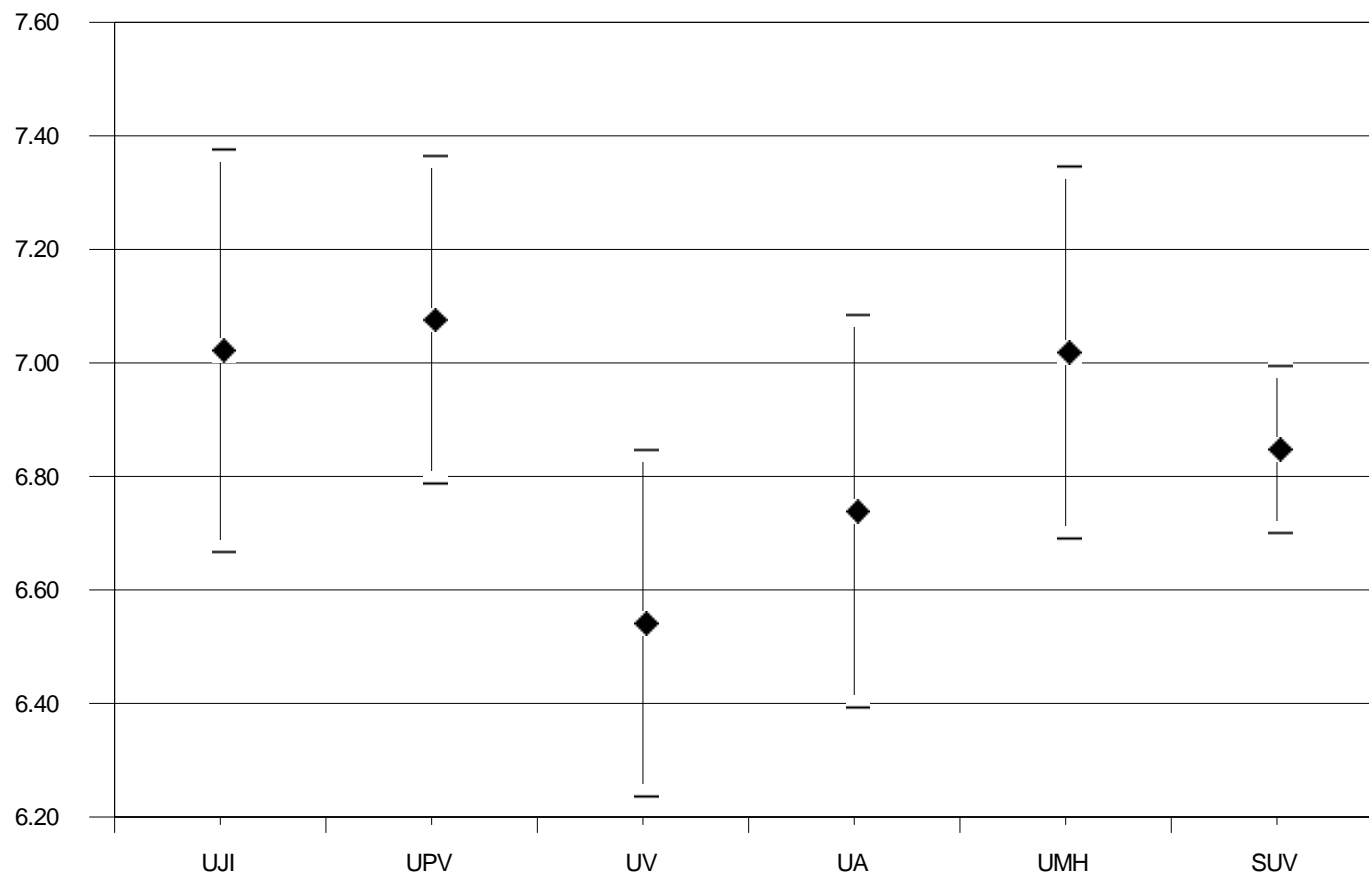
MATÈRIA: Grec II

Universidad <i>Universitat</i>	Código <i>Codi</i>	Presentados <i>Presentats</i>	Media PAU <i>Mitjana PAU</i>	Desviación típica <i>Desviació típica</i>
UNIVERSITAT JAUME I	040	102	6,992	1,703
UNIVERSIDAD POLITÉCNICA DE VALENCIA / UNIVERSITAT POLITÈCNICA DE VALENCIA	027	242	6,936	2,042
UNIVERSITAT DE VALÈNCIA. ESTUDI GENERAL	018	267	6,389	2,313
UNIVERSIDAD DE ALICANTE/ UNIVERSITAT D'ALACANT	001	250	6,604	2,379
UNIVERSIDAD MIGUEL HERNÁNDEZ DE EL CHE/ UNIVERSITAT MIGUEL HERNÁNDEZ D'EL	055	218	6,955	2,103
SISTEMA UNIVERSITARIO VALENCIANO/SISTEMA UNIVERSITARI VALENCIÀ	099	1079	6,733	2,186

GRÁFICO DE MEDIAS/ GRÀFIC DE MITJANES



INTERVALO DE CONFIANZA PARA LA MEDIA DE CADA MATERIA (95%)
INTERVAL DE CONFIANÇA PER A LA MITJANA DE CADA MATÈRIA (95%)

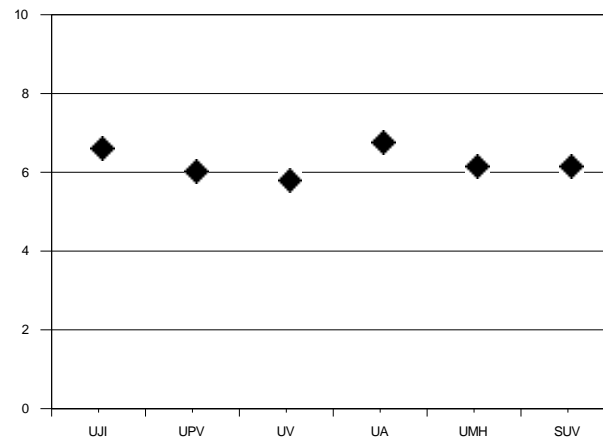


MATERIA: Historia

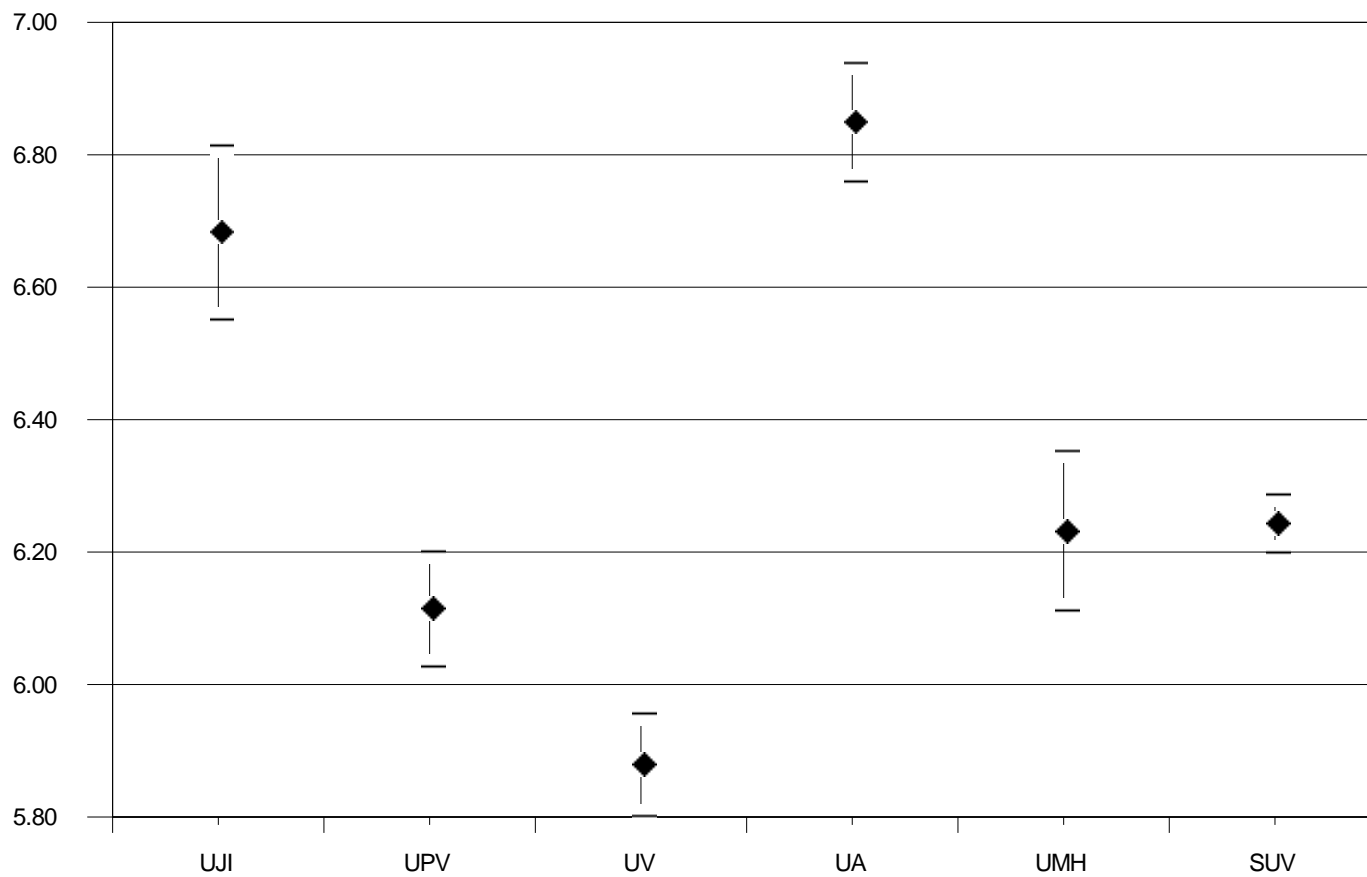
MATÈRIA: Història

Universidad <i>Universitat</i>	Código <i>Codi</i>	Presentados <i>Presentats</i>	Media PAU <i>Mitjana PAU</i>	Desviación típica <i>Desviació típica</i>
UNIVERSITAT JAUME I	040	809	6,434	1,751
UNIVERSIDAD POLITÉCNICA DE VALENCIA / UNIVERSITAT POLITÈCNICA DE VALENCIA	027	2094	6,018	1,754
UNIVERSITAT DE VALÈNCIA. ESTUDI GENERAL	018	2523	5,755	1,791
UNIVERSIDAD DE ALICANTE/ UNIVERSITAT D'ALACANT	001	1429	6,685	1,564
UNIVERSIDAD MIGUEL HERNÁNDEZ DE EL CHE/ UNIVERSITAT MIGUEL HERNÁNDEZ D'EL	055	962	6,047	1,669
SISTEMA UNIVERSITARIO VALENCIANO/SISTEMA UNIVERSITARI VALENCIÀ	099	7817	6,102	1,755

GRÁFICO DE MEDIAS/ GRÀFIC DE MITJANES



INTERVALO DE CONFIANZA PARA LA MEDIA DE CADA MATERIA (95%)
INTERVAL DE CONFIANÇA PER A LA MITJANA DE CADA MATÈRIA (95%)

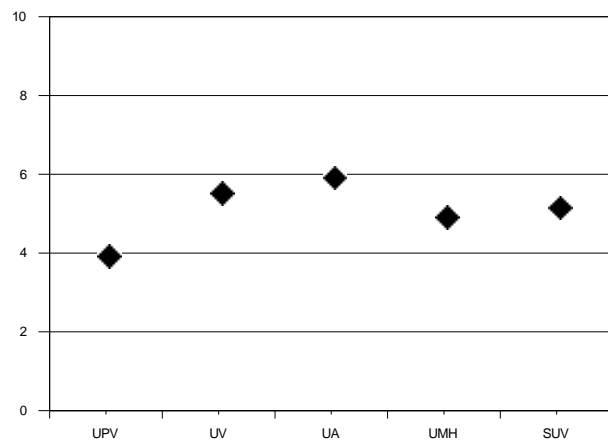


MATERIA: Historia de la Filosofía

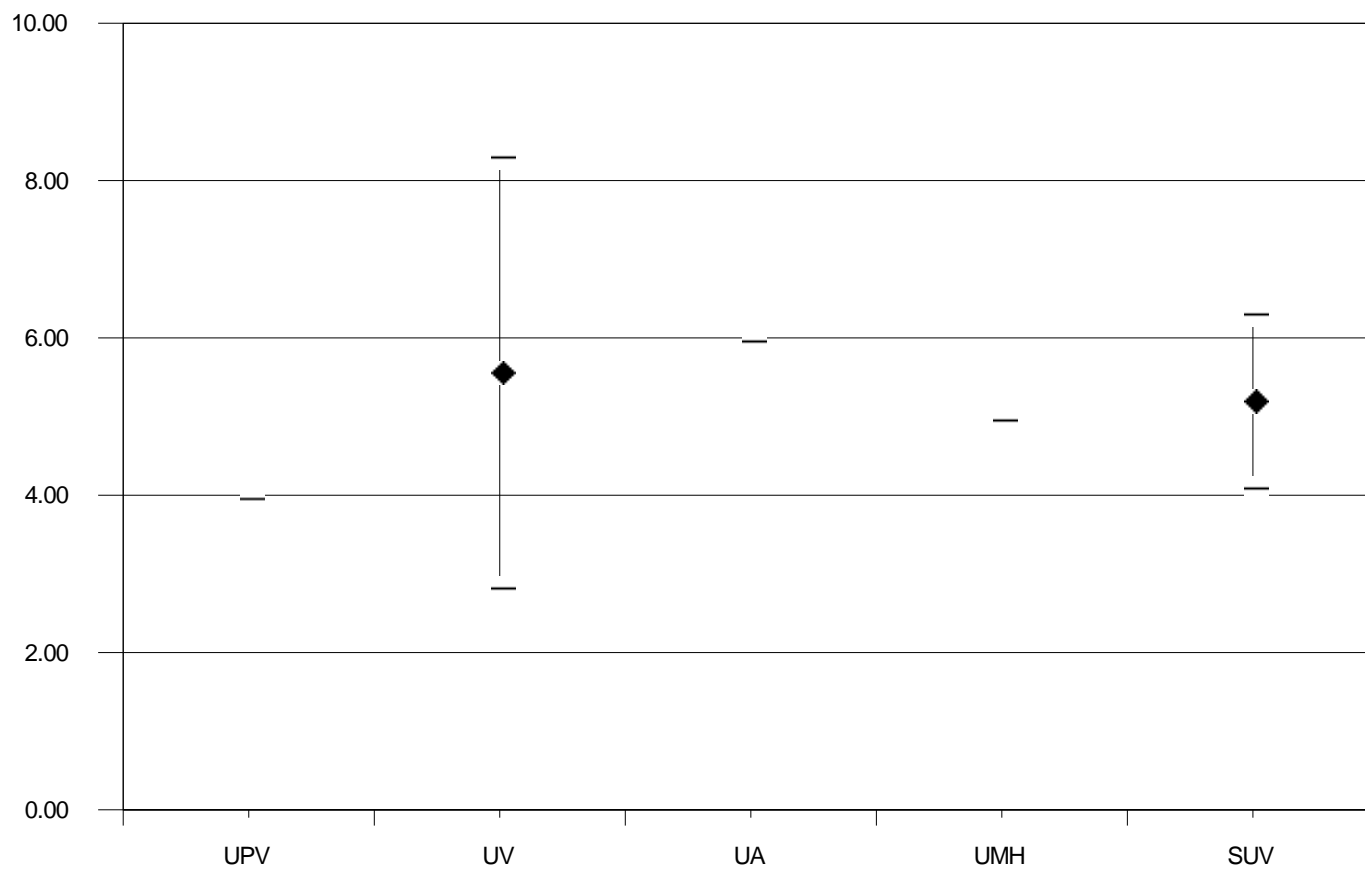
MATÈRIA: Història de la Filosofia

Universidad <i>Universitat</i>	Código <i>Codi</i>	Presentados <i>Presentats</i>	Media PAU <i>Mitjana PAU</i>	Desviación típica <i>Desviació típica</i>
UNIVERSITAT JAUME I	040	1	7,000	0,000
UNIVERSIDAD POLITÉCNICA DE VALENCIA / UNIVERSITAT POLITÈCNICA DE VALENCIA	027	2	3,850	0,212
UNIVERSITAT DE VALÈNCIA. ESTUDI GENERAL	018	2	5,600	1,980
UNIVERSIDAD DE ALICANTE/ UNIVERSITAT D'ALACANT	001	3	5,500	0,500
UNIVERSIDAD MIGUEL HERNÁNDEZ DE EL CHE/ UNIVERSITAT MIGUEL HERNÁNDEZ D'EL	055	1	5,000	0,000
SISTEMA UNIVERSITARIO VALENCIANO/SISTEMA UNIVERSITARI VALENCIÀ	099	9	5,267	1,222

GRÁFICO DE MEDIAS/ GRÀFIC DE MITJANES



INTERVALO DE CONFIANZA PARA LA MEDIA DE CADA MATERIA (95%)
INTERVAL DE CONFIANÇA PER A LA MITJANA DE CADA MATÈRIA (95%)

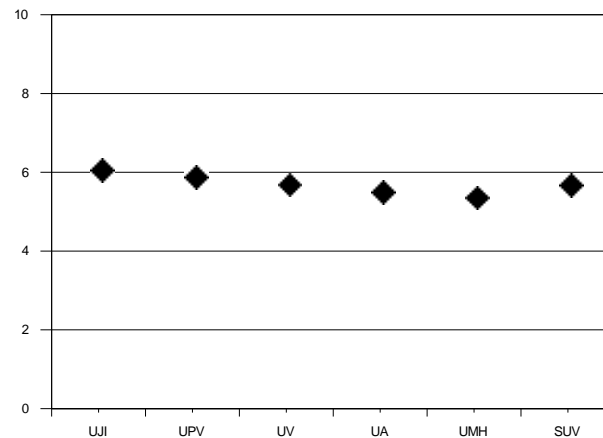


MATERIA: Historia del Arte

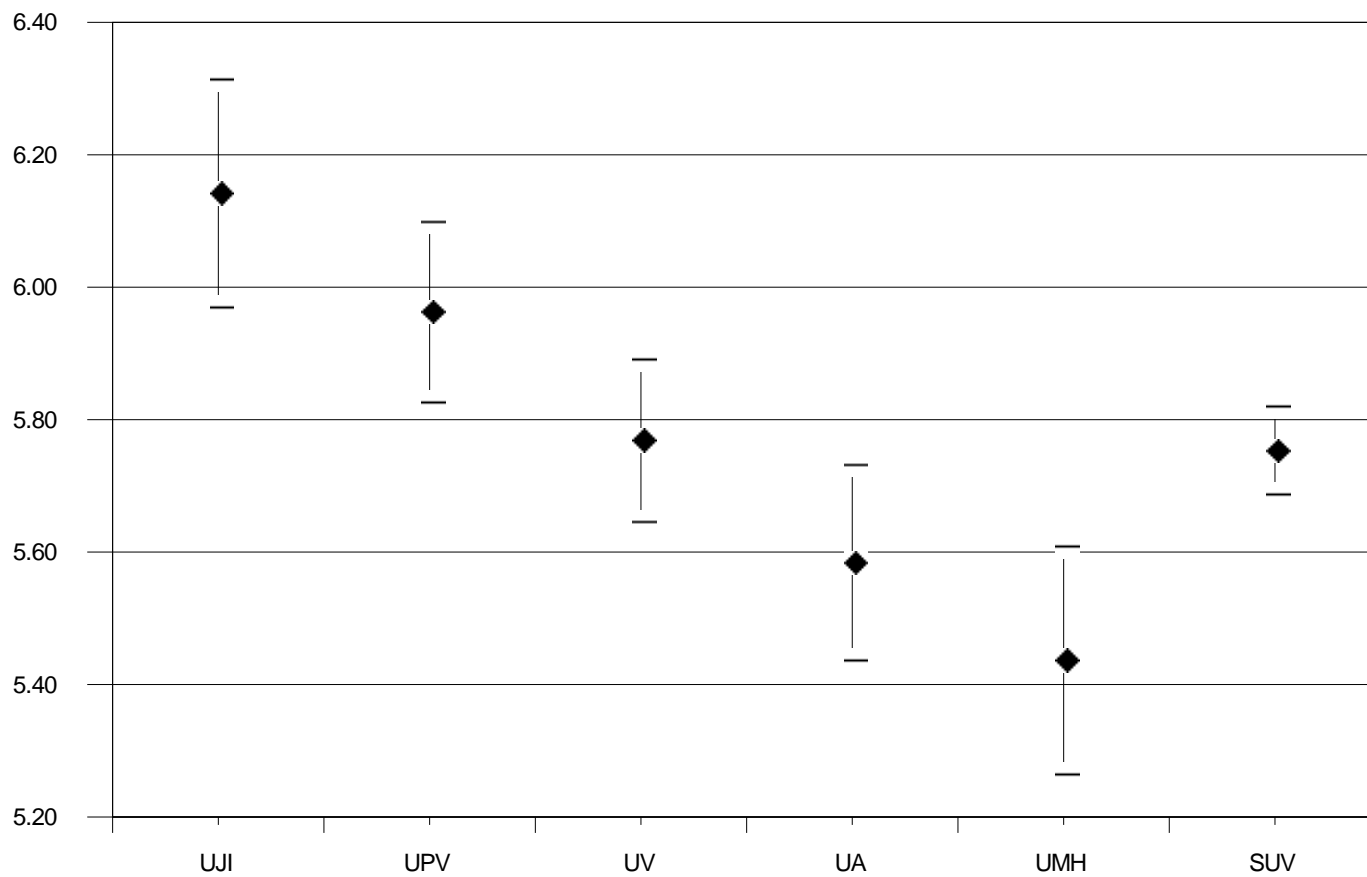
MATÈRIA: Història de l'Art

Universidad <i>Universitat</i>	Código <i>Codi</i>	Presentados <i>Presentats</i>	Media PAU <i>Mitjana PAU</i>	Desviación típica <i>Desviació típica</i>
UNIVERSITAT JAUME I	040	383	6,151	1,561
UNIVERSIDAD POLITÉCNICA DE VALENCIA / UNIVERSITAT POLITÈCNICA DE VALENCIA	027	962	5,846	1,834
UNIVERSITAT DE VALÈNCIA. ESTUDI GENERAL	018	1133	5,735	1,909
UNIVERSIDAD DE ALICANTE/ UNIVERSITAT D'ALACANT	001	905	5,510	2,010
UNIVERSIDAD MIGUEL HERNÁNDEZ DE EL CHE/ UNIVERSITAT MIGUEL HERNÁNDEZ D'EL	055	734	5,221	2,060
SISTEMA UNIVERSITARIO VALENCIANO/SISTEMA UNIVERSITARI VALENCIÀ	099	4117	5,658	1,931

GRÁFICO DE MEDIAS/ GRÀFIC DE MITJANES



INTERVALO DE CONFIANZA PARA LA MEDIA DE CADA MATERIA (95%)
INTERVAL DE CONFIANÇA PER A LA MITJANA DE CADA MATÈRIA (95%)

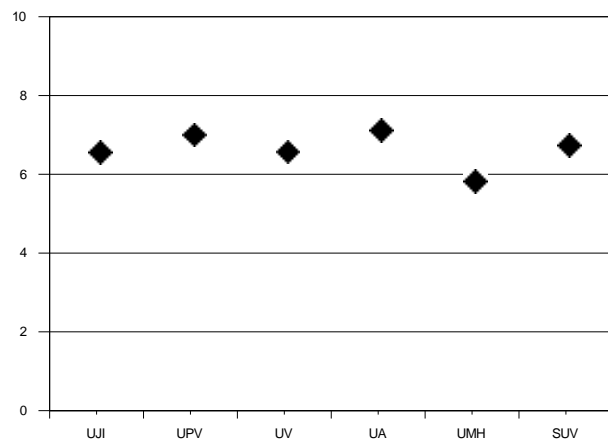


MATERIA: Imagen

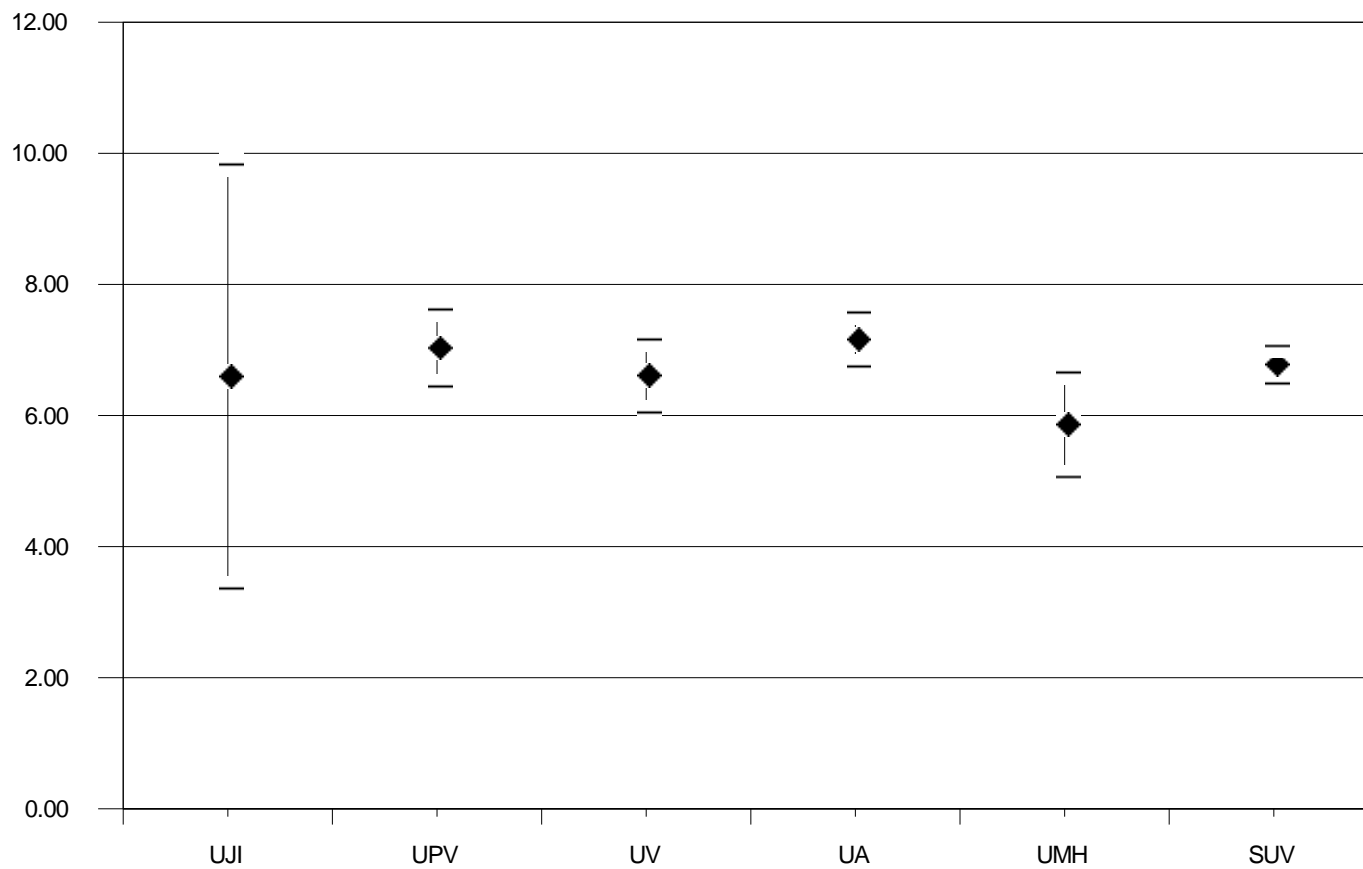
MATÈRIA: Imatge

Universidad <i>Universitat</i>	Código <i>Codi</i>	Presentados <i>Presentats</i>	Media PAU <i>Mitjana PAU</i>	Desviación típica <i>Desviació típica</i>
UNIVERSITAT JAUME I	040	4	6,950	1,520
UNIVERSIDAD POLITÉCNICA DE VALENCIA / UNIVERSITAT POLITÈCNICA DE VALENCIA	027	23	6,746	1,341
UNIVERSITAT DE VALÈNCIA. ESTUDI GENERAL	018	26	6,527	1,287
UNIVERSIDAD DE ALICANTE/ UNIVERSITAT D'ALACANT	001	31	7,161	1,113
UNIVERSIDAD MIGUEL HERNÁNDEZ DE EL CHE/ UNIVERSITAT MIGUEL HERNÁNDEZ D'EL	055	19	5,868	1,212
SISTEMA UNIVERSITARIO VALENCIANO/SISTEMA UNIVERSITARI VALENCIÀ	099	103	6,662	1,299

GRÁFICO DE MEDIAS/ GRÀFIC DE MITJANES



INTERVALO DE CONFIANZA PARA LA MEDIA DE CADA MATERIA (95%)
INTERVAL DE CONFIANÇA PER A LA MITJANA DE CADA MATÈRIA (95%)

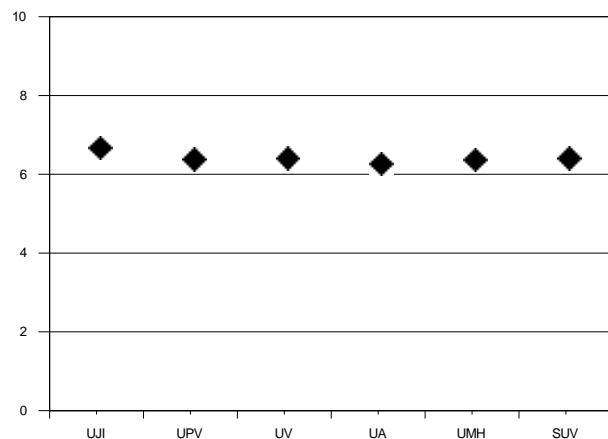


MATERIA: Inglés

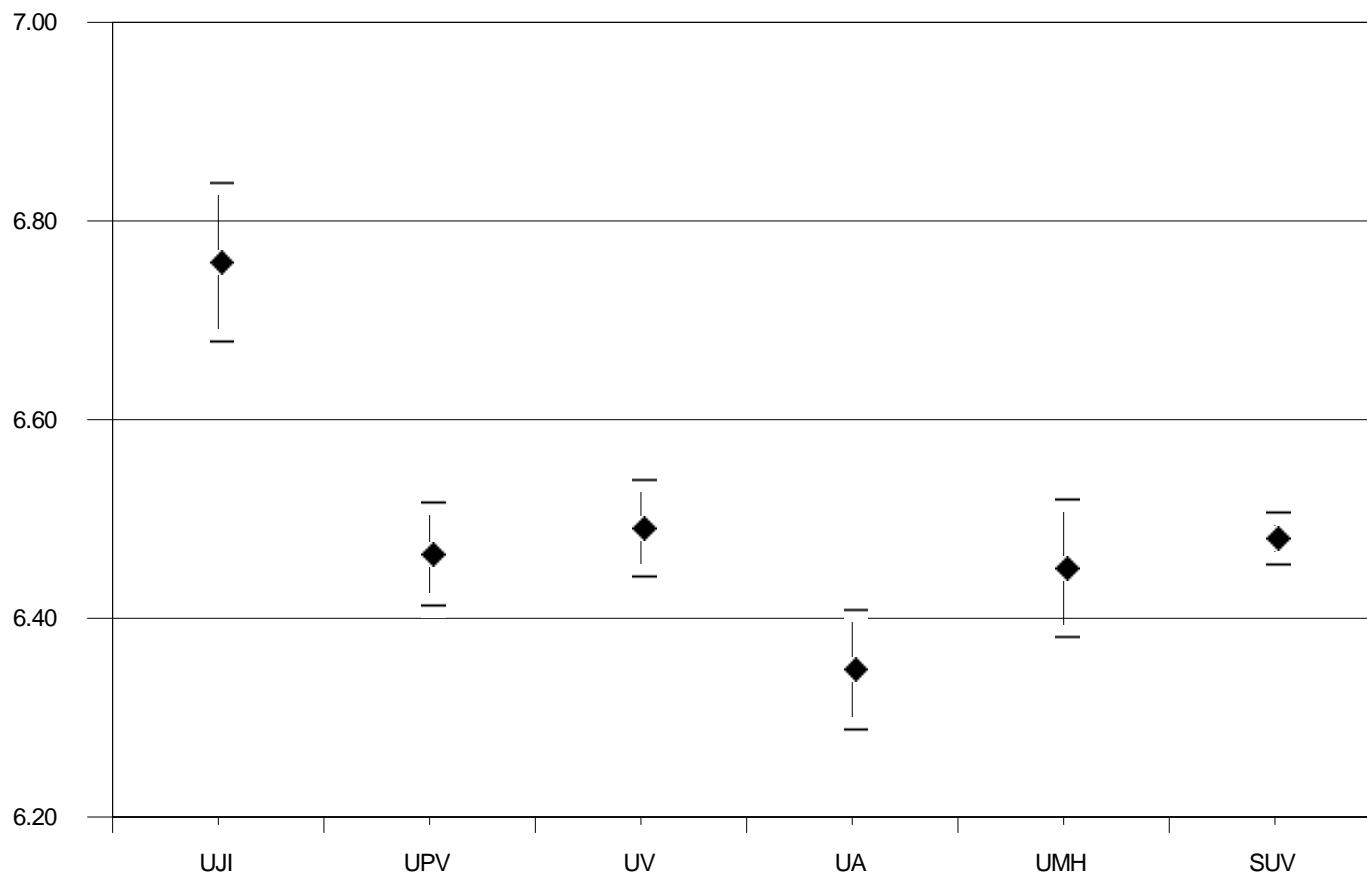
MATÈRIA: Anglès

Universidad <i>Universitat</i>	Código <i>Codi</i>	Presentados <i>Presentats</i>	Media PAU <i>Mitjana PAU</i>	Desviación típica <i>Desviació típica</i>
UNIVERSITAT JAUME I	040	1940	6,501	1,691
UNIVERSIDAD POLITÉCNICA DE VALENCIA / UNIVERSITAT POLITÈCNICA DE VALENCIA	027	4556	6,247	1,658
UNIVERSITAT DE VALÈNCIA. ESTUDI GENERAL	018	5197	6,186	1,728
UNIVERSIDAD DE ALICANTE/ UNIVERSITAT D'ALACANT	001	3459	6,052	1,681
UNIVERSIDAD MIGUEL HERNÁNDEZ DE EL CHE/ UNIVERSITAT MIGUEL HERNÁNDEZ D'EL	055	2950	6,060	1,860
SISTEMA UNIVERSITARIO VALENCIANO/SISTEMA UNIVERSITARI VALENCIÀ	099	18102	6,189	1,725

GRÁFICO DE MEDIAS/ GRÀFIC DE MITJANES



INTERVALO DE CONFIANZA PARA LA MEDIA DE CADA MATERIA (95%)
INTERVAL DE CONFIANÇA PER A LA MITJANA DE CADA MATÈRIA (95%)

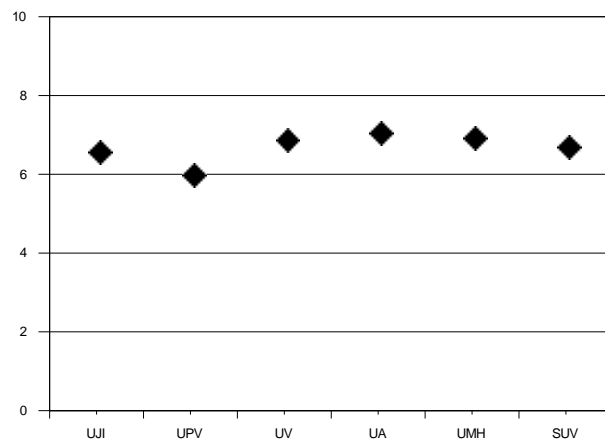


MATERIA: Latín II

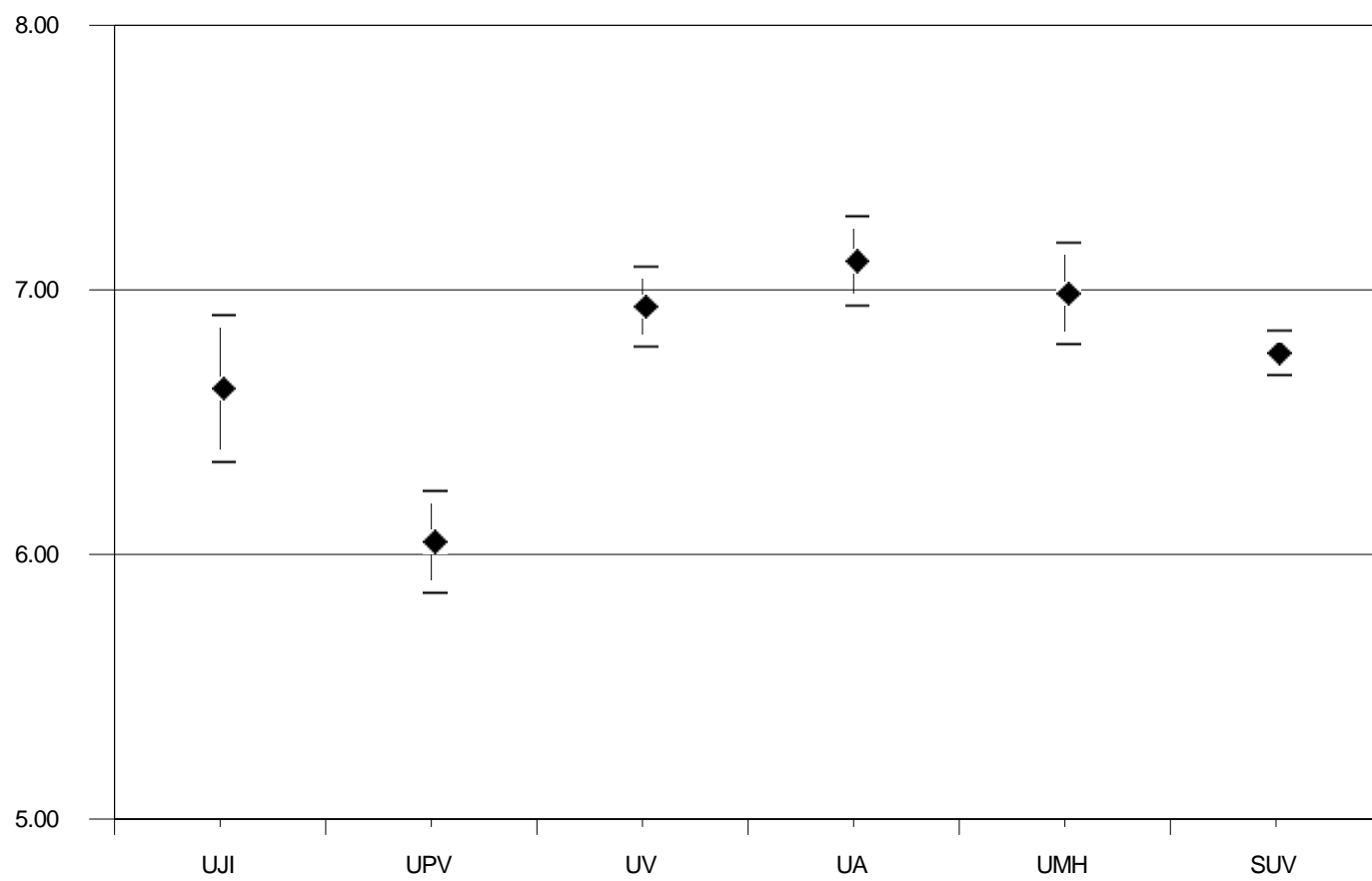
MATÈRIA: Llatí II

Universidad <i>Universitat</i>	Código <i>Codi</i>	Presentados <i>Presentats</i>	Media PAU <i>Mitjana PAU</i>	Desviación típica <i>Desviació típica</i>
UNIVERSITAT JAUME I	040	271	6,473	2,103
UNIVERSIDAD POLITÉCNICA DE VALENCIA / UNIVERSITAT POLITÈCNICA DE VALENCIA	027	587	5,819	2,062
UNIVERSITAT DE VALÈNCIA. ESTUDI GENERAL	018	748	6,613	2,041
UNIVERSIDAD DE ALICANTE/ UNIVERSITAT D'ALACANT	001	628	6,568	2,062
UNIVERSIDAD MIGUEL HERNÁNDEZ DE EL CHE/ UNIVERSITAT MIGUEL HERNÁNDEZ D'EL	055	496	6,181	2,376
SISTEMA UNIVERSITARIO VALENCIANO/SISTEMA UNIVERSITARI VALENCIÀ	099	2730	6,339	2,142

GRÁFICO DE MEDIAS/ GRÀFIC DE MITJANES



INTERVALO DE CONFIANZA PARA LA MEDIA DE CADA MATERIA (95%)
INTERVAL DE CONFIANÇA PER A LA MITJANA DE CADA MATÈRIA (95%)

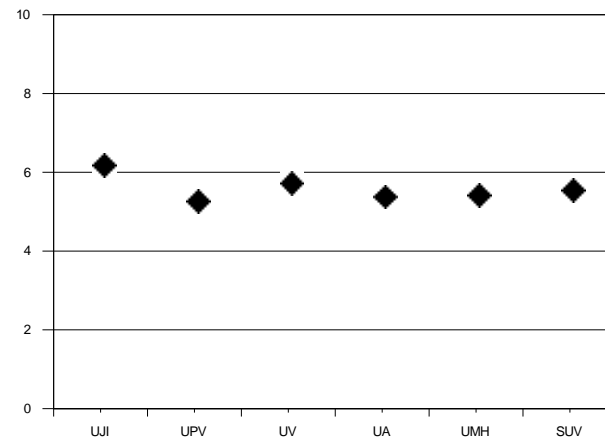


MATERIA: Matemáticas Aplic. Ciencias Sociales II

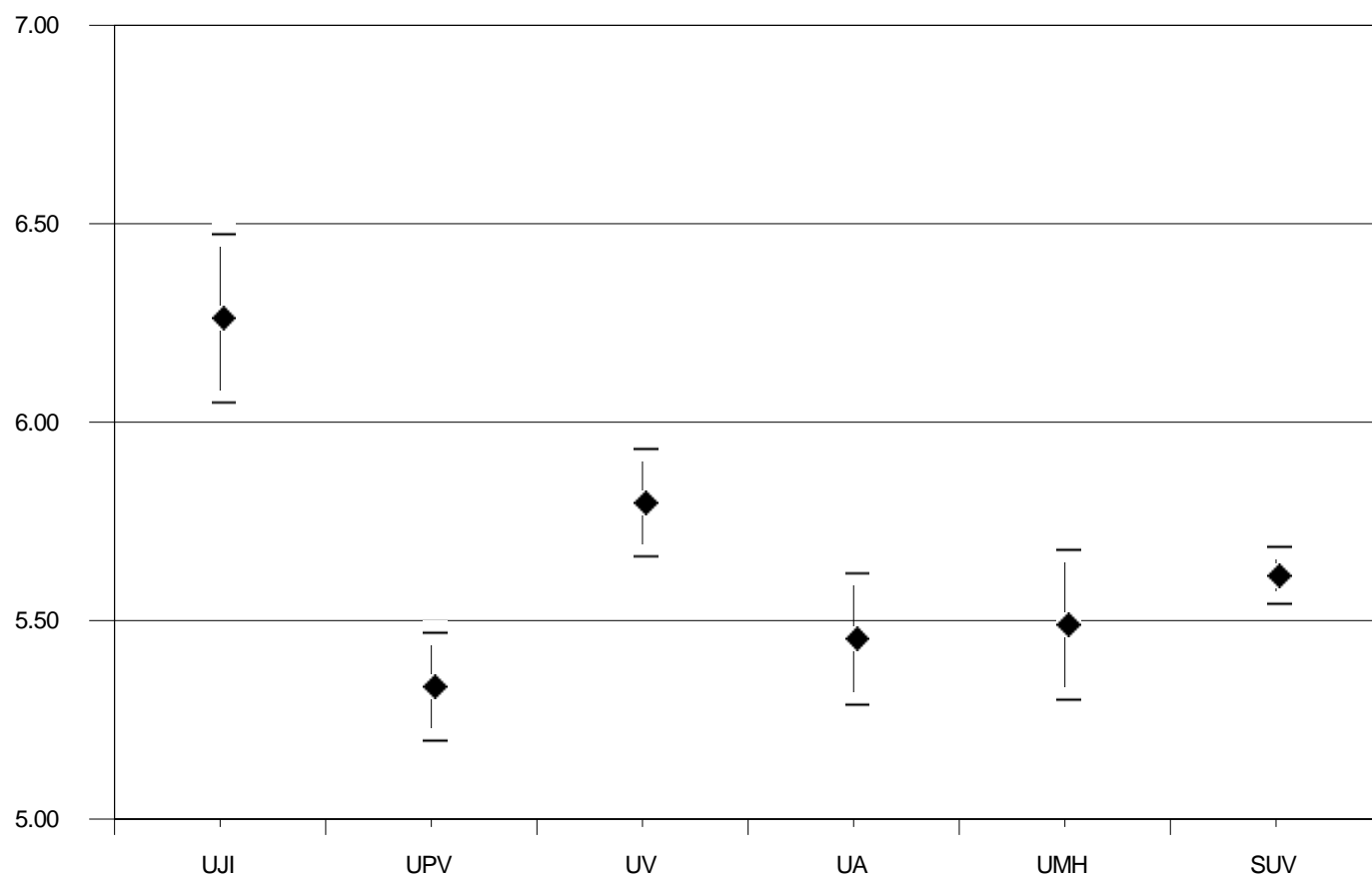
MATÈRIA: Matemàtiques Aplic. Ciències Socials II

Universidad Universitat	Código Codi	Presentados Presentats	Media PAU Mitjana PAU	Desviación típica Desviació típica
UNIVERSITAT JAUME I	040	619	5,937	2,522
UNIVERSIDAD POLITÉCNICA DE VALENCIA / UNIVERSITAT POLITÈCNICA DE VALENCIA	027	1534	5,053	2,450
UNIVERSITAT DE VALÈNCIA. ESTUDI GENERAL	018	1664	5,489	2,592
UNIVERSIDAD DE ALICANTE/ UNIVERSITAT D'ALACANT	001	1092	5,081	2,564
UNIVERSIDAD MIGUEL HERNÁNDEZ DE EL CHE/ UNIVERSITAT MIGUEL HERNÁNDEZ D'EL	055	887	5,137	2,579
SISTEMA UNIVERSITARIO VALENCIANO/SISTEMA UNIVERSITARI VALENCIÀ	099	5796	5,291	2,556

GRÁFICO DE MEDIAS/ GRÀFIC DE MITJANES



INTERVALO DE CONFIANZA PARA LA MEDIA DE CADA MATERIA (95%)
INTERVAL DE CONFIANÇA PER A LA MITJANA DE CADA MATÈRIA (95%)

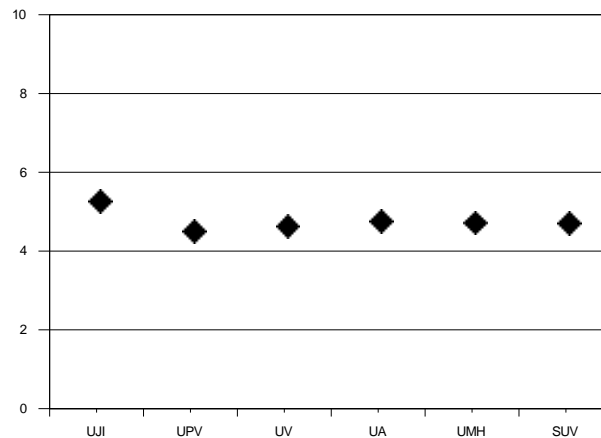


MATERIA: Matemáticas II

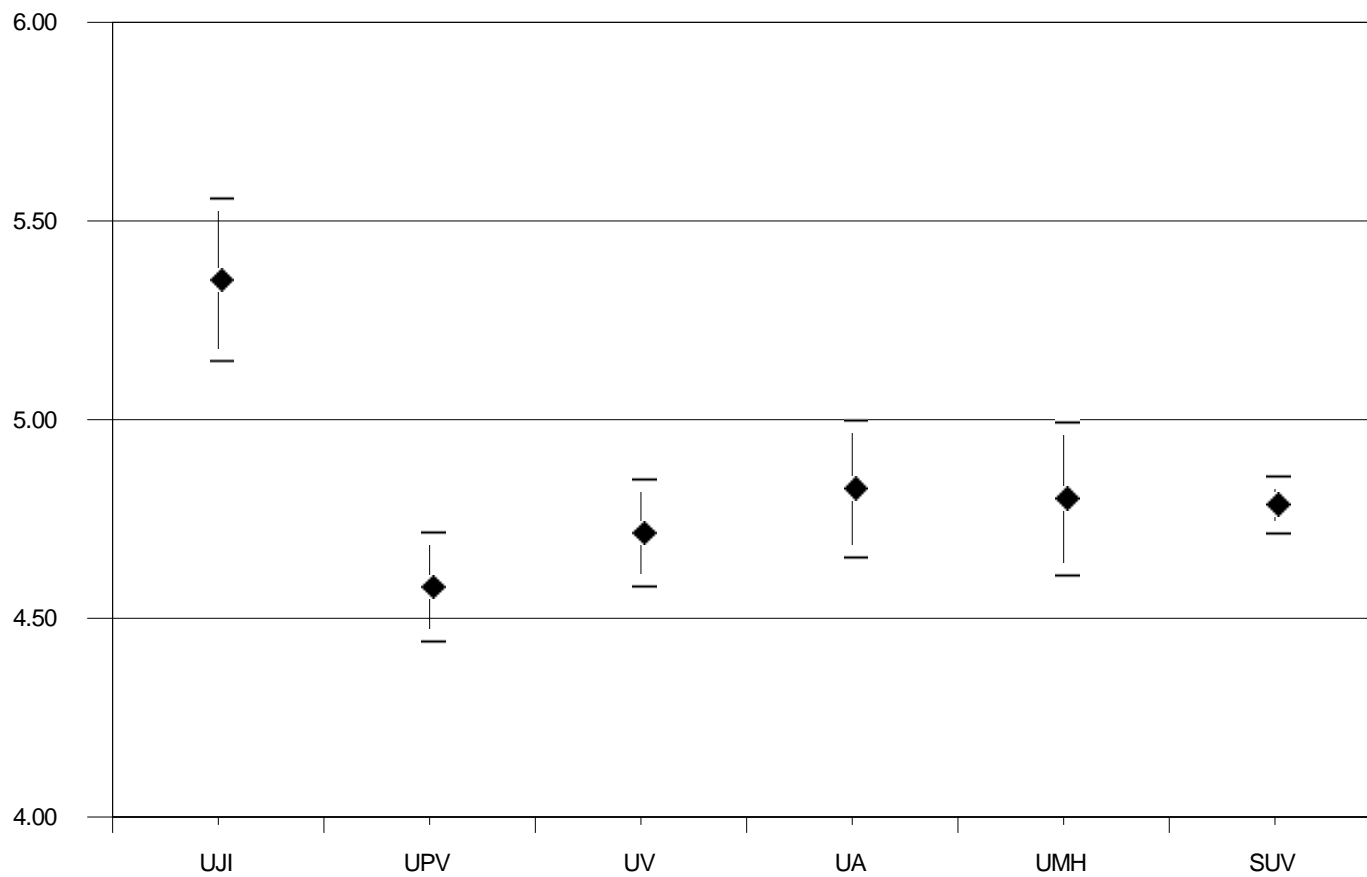
MATÈRIA: Matemàtiques II

Universidad <i>Universitat</i>	Código <i>Codi</i>	Presentados <i>Presentats</i>	Media PAU <i>Mitjana PAU</i>	Desviación típica <i>Desviació típica</i>
UNIVERSITAT JAUME I	040	615	5,054	2,443
UNIVERSIDAD POLITÉCNICA DE VALENCIA / UNIVERSITAT POLITÈCNICA DE VALENCIA	027	1425	4,270	2,409
UNIVERSITAT DE VALÈNCIA. ESTUDI GENERAL	018	1636	4,332	2,528
UNIVERSIDAD DE ALICANTE/ UNIVERSITAT D'ALACANT	001	927	4,423	2,449
UNIVERSIDAD MIGUEL HERNÁNDEZ DE EL CHE/ UNIVERSITAT MIGUEL HERNÁNDEZ D'EL	055	811	4,332	2,551
SISTEMA UNIVERSITARIO VALENCIANO/SISTEMA UNIVERSITARI VALENCIÀ	099	5414	4,413	2,488

GRÁFICO DE MEDIAS/ GRÀFIC DE MITJANES



INTERVALO DE CONFIANZA PARA LA MEDIA DE CADA MATERIA (95%)
INTERVAL DE CONFIANÇA PER A LA MITJANA DE CADA MATÈRIA (95%)

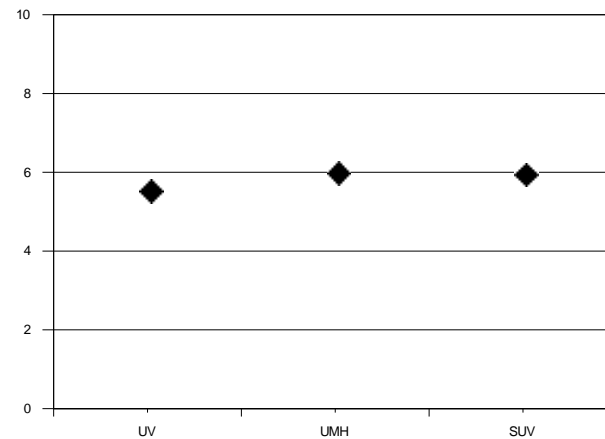


MATERIA: Mecánica

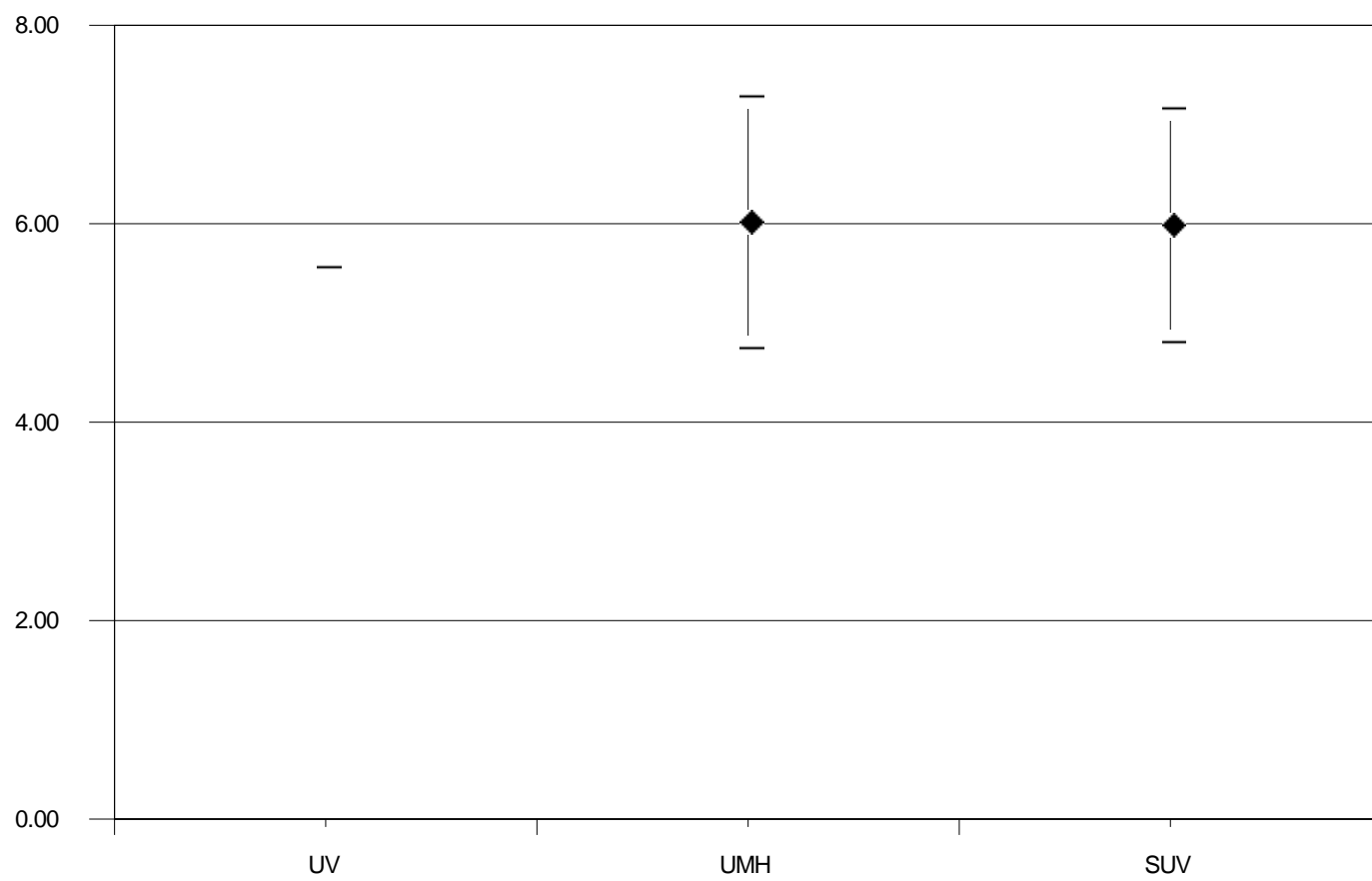
MATÈRIA: Mecànica

Universidad <i>Universitat</i>	Código <i>Codi</i>	Presentados <i>Presentats</i>	Media PAU <i>Mitjana PAU</i>	Desviación típica <i>Desviació típica</i>
UNIVERSITAT JAUME I	040	1	0,600	0,000
UNIVERSITAT DE VALÈNCIA. ESTUDI GENERAL	018	2	5,150	0,636
UNIVERSIDAD MIGUEL HERNÁNDEZ DE ELCHE/ UNIVERSITAT MIGUEL HERNÁNDEZ D'EL	055	13	6,054	2,330
SISTEMA UNIVERSITARIO VALENCIANO/SISTEMA UNIVERSITARI VALENCIÀ	099	16	5,600	2,498

GRÁFICO DE MEDIAS/ GRÀFIC DE MITJANES



INTERVALO DE CONFIANZA PARA LA MEDIA DE CADA MATERIA (95%)
INTERVAL DE CONFIANÇA PER A LA MITJANA DE CADA MATÈRIA (95%)

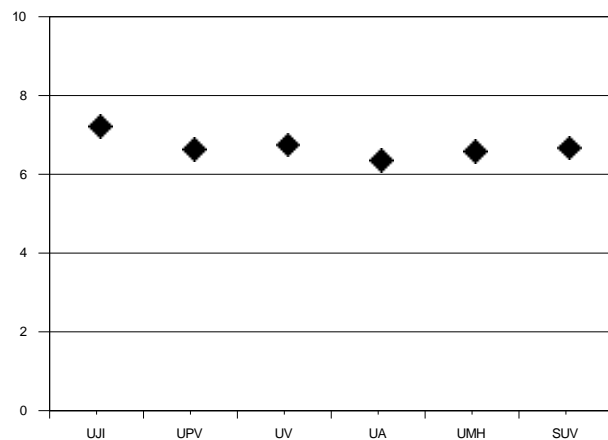


MATERIA: Química

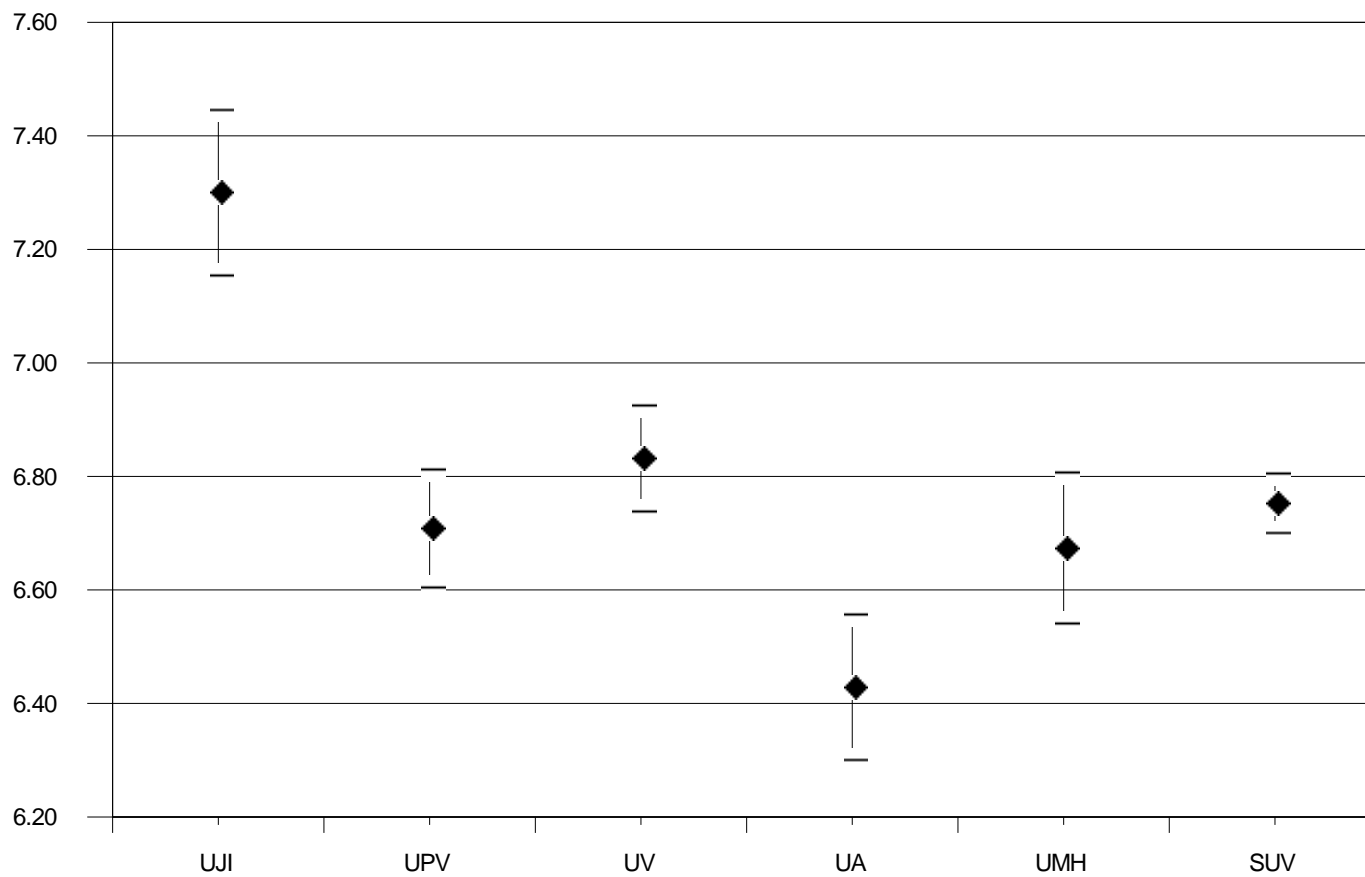
MATÈRIA: Química

Universidad <i>Universitat</i>	Código <i>Codi</i>	Presentados <i>Presentats</i>	Media PAU <i>Mitjana PAU</i>	Desviación típica <i>Desviació típica</i>
UNIVERSITAT JAUME I	040	669	6,968	1,965
UNIVERSIDAD POLITÉCNICA DE VALENCIA / UNIVERSITAT POLITÈCNICA DE VALENCIA	027	1491	6,451	1,991
UNIVERSITAT DE VALÈNCIA. ESTUDI GENERAL	018	1692	6,614	1,902
UNIVERSIDAD DE ALICANTE/ UNIVERSITAT D'ALACANT	001	1136	6,134	2,103
UNIVERSIDAD MIGUEL HERNÁNDEZ DE EL CHE/ UNIVERSITAT MIGUEL HERNÁNDEZ D'EL	055	978	6,365	2,049
SISTEMA UNIVERSITARIO VALENCIANO/SISTEMA UNIVERSITARI VALENCIÀ	099	5966	6,481	2,009

GRÁFICO DE MEDIAS/ GRÀFIC DE MITJANES



INTERVALO DE CONFIANZA PARA LA MEDIA DE CADA MATERIA (95%)
INTERVAL DE CONFIANÇA PER A LA MITJANA DE CADA MATÈRIA (95%)

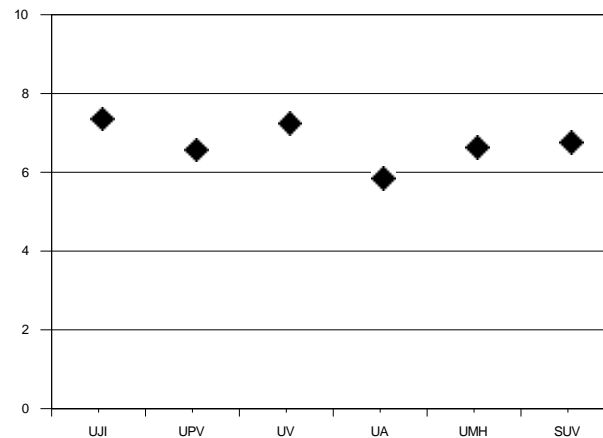


MATERIA: Técnicas de Expresión Graf-Plásticas

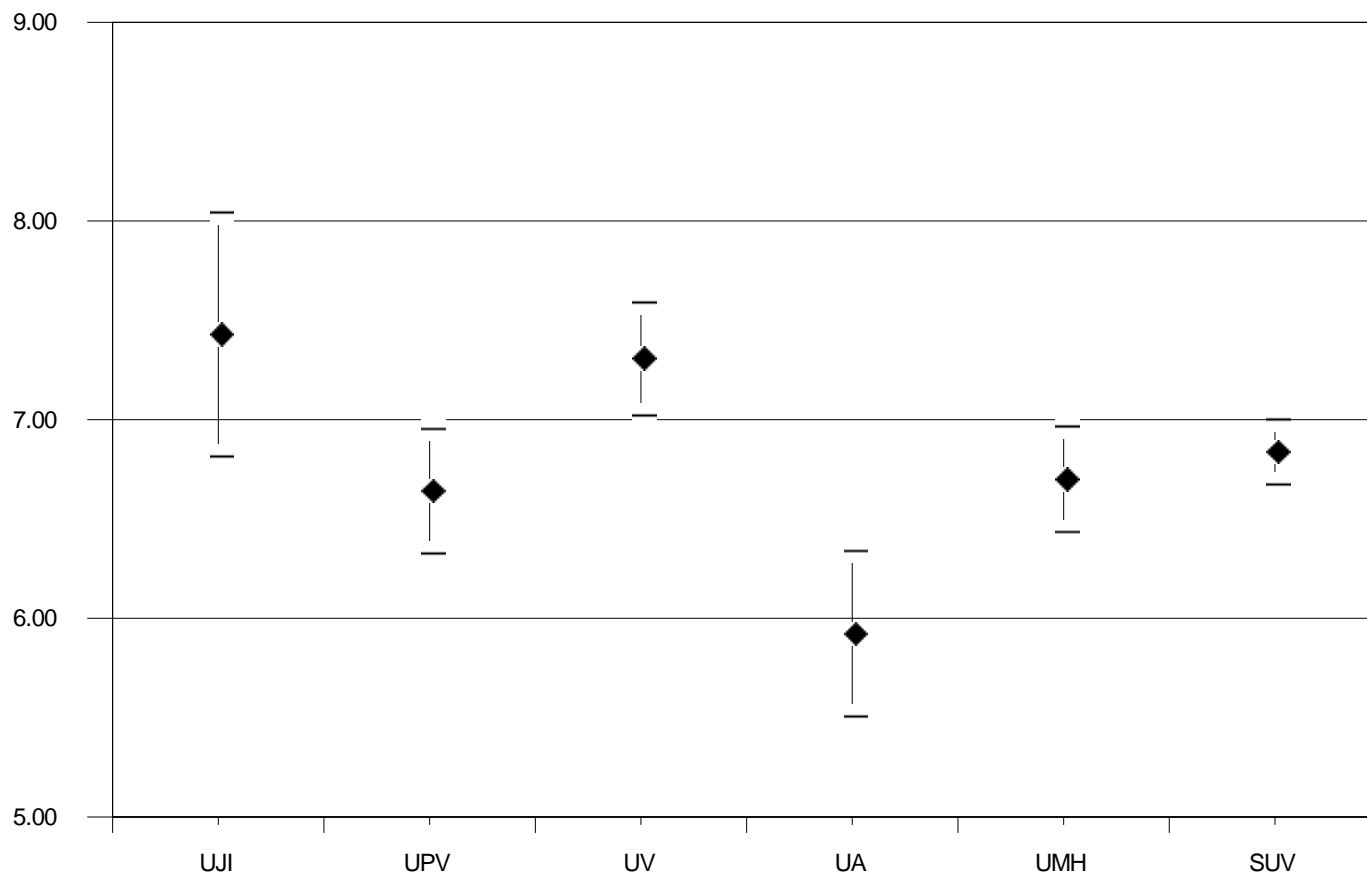
MATÈRIA: Tècniques d'Expressió Gràficoplàstica

Universidad <i>Universitat</i>	Código <i>Codi</i>	Presentados <i>Presentats</i>	Media PAU <i>Mitjana PAU</i>	Desviación típica <i>Desviació típica</i>
UNIVERSITAT JAUME I	040	20	7,615	1,054
UNIVERSIDAD POLITÉCNICA DE VALENCIA / UNIVERSITAT POLITÈCNICA DE VALENCIA	027	79	6,492	1,225
UNIVERSITAT DE VALÈNCIA. ESTUDI GENERAL	018	103	7,436	1,512
UNIVERSIDAD DE ALICANTE/ UNIVERSITAT D'ALACANT	001	37	5,969	1,028
UNIVERSIDAD MIGUEL HERNÁNDEZ DE EL CHE/ UNIVERSITAT MIGUEL HERNÁNDEZ D'EL	055	68	6,699	0,843
SISTEMA UNIVERSITARIO VALENCIANO/SISTEMA UNIVERSITARI VALENCIÀ	099	307	6,865	1,334

GRÁFICO DE MEDIAS/ GRÀFIC DE MITJANES



INTERVALO DE CONFIANZA PARA LA MEDIA DE CADA MATERIA (95%)
INTERVAL DE CONFIANÇA PER A LA MITJANA DE CADA MATÈRIA (95%)

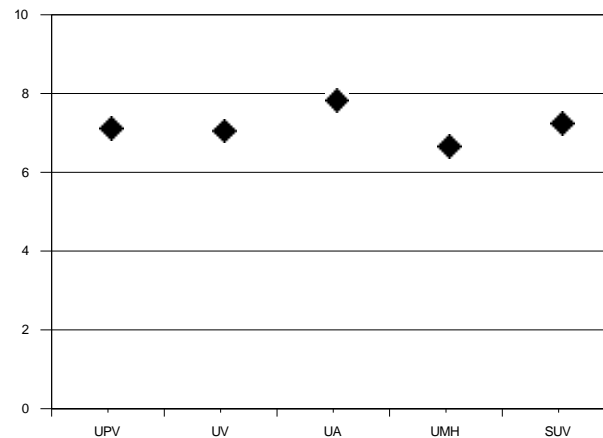


MATERIA: Tecnología Industrial

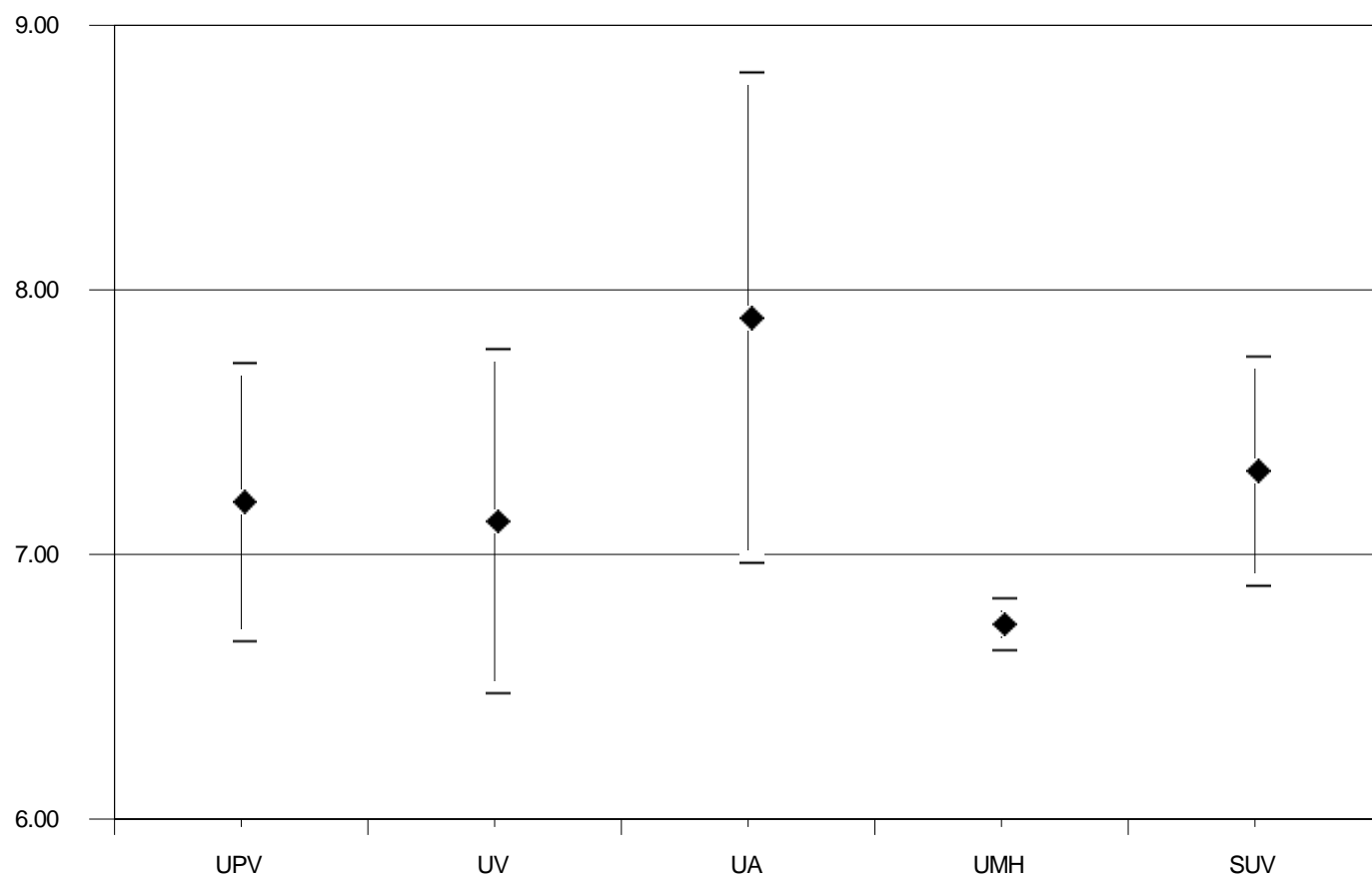
MATÈRIA: Tecnologia Industrial

Universidad Universitat	Código Codi	Presentados Presentats	Media PAU Mitjana PAU	Desviación típica Desviació típica
UNIVERSIDAD POLITÉCNICA DE VALENCIA / UNIVERSITAT POLITÈCNICA DE VALENCIA	027	16	7,306	0,759
UNIVERSITAT DE VALÈNCIA. ESTUDI GENERAL	018	35	6,857	1,812
UNIVERSIDAD DE ALICANTE/ UNIVERSITAT D'ALACANT	001	14	7,757	1,733
UNIVERSIDAD MIGUEL HERNÁNDEZ DE EL CHE/ UNIVERSITAT MIGUEL HERNÁNDEZ D'EL	055	3	6,233	0,896
SISTEMA UNIVERSITARIO VALENCIANO/SISTEMA UNIVERSITARI VALENCIÀ	099	68	7,121	1,602

GRÁFICO DE MEDIAS/ GRÀFIC DE MITJANES



INTERVALO DE CONFIANZA PARA LA MEDIA DE CADA MATERIA (95%)
INTERVAL DE CONFIANÇA PER A LA MITJANA DE CADA MATÈRIA (95%)

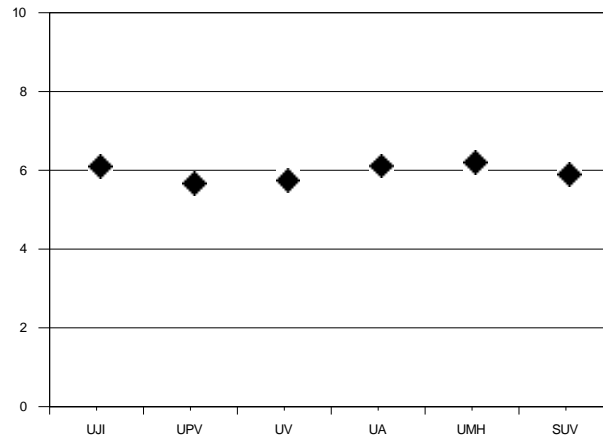


MATERIA: Valenciano: Lengua y Literatura II

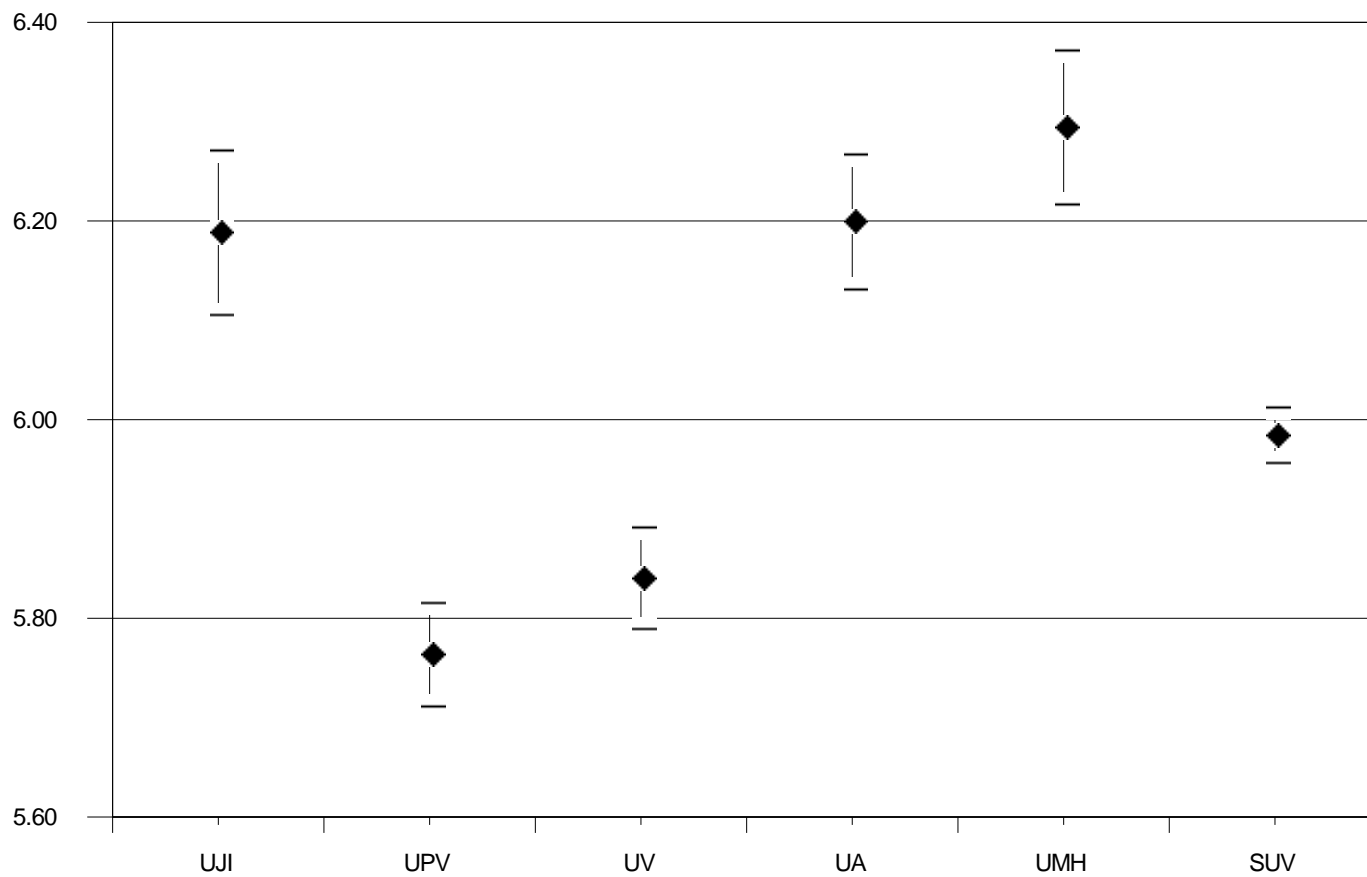
MATÈRIA: Valencià: Llengua i Literatura II

Universidad <i>Universitat</i>	Código <i>Codi</i>	Presentados <i>Presentats</i>	Media PAU <i>Mitjana PAU</i>	Desviación típica <i>Desviació típica</i>
UNIVERSITAT JAUME I	040	1906	6,018	1,668
UNIVERSIDAD POLITÉCNICA DE VALENCIA / UNIVERSITAT POLITÈCNICA DE VALENCIA	027	4474	5,660	1,522
UNIVERSITAT DE VALÈNCIA. ESTUDI GENERAL	018	4921	5,775	1,622
UNIVERSIDAD DE ALICANTE/ UNIVERSITAT D'ALACANT	001	3066	6,074	1,644
UNIVERSIDAD MIGUEL HERNÁNDEZ DE EL CHE/ UNIVERSITAT MIGUEL HERNÁNDEZ D'EL	055	2227	6,119	1,599
SISTEMA UNIVERSITARIO VALENCIANO/SISTEMA UNIVERSITARI VALENCIÀ	099	16594	5,874	1,612

GRÁFICO DE MEDIAS/ GRÀFIC DE MITJANES



INTERVALO DE CONFIANZA PARA LA MEDIA DE CADA MATERIA (95%)
INTERVAL DE CONFIANÇA PER A LA MITJANA DE CADA MATÈRIA (95%)



Nº de Reclamaciones/ Nre. de Reclamacions

Código Codi	Materia Matèria	UJI	UPV	UV	UA	UMH	Total
A	Alemán/Alemaný	0	0	0	0	0	0
BIO	Biología/Biologia	114	135	0	95	85	429
CLL	Castellano: Lengua y Literatura II/Castellà : Llengua i Literatura II	491	386	0	232	234	1343
CTM	Ciencias de la Tierra y Medioambientales/Ciències de la Terra i Mediambientals	91	74	0	83	61	309
DAR	Dibujo Artístico/Dibuix Artístic	14	6	0	4	3	27
DTE	Dibujo Técnico/Dibuix Tècnic	96	79	0	31	38	244
ECO	Economía/Economia	91	129	0	49	35	304
ELE	Electrotecnia/Electrotècnia	1	0	0	0	0	1
FIL	Filosofía II/Filosofia II	265	260	0	143	169	837
FIS	Física/Física	121	81	0	53	57	312
F	Francés/Francés	4	4	0	3	2	13
FDI	Fundamentos del Diseño/Fonaments del Disseny	2	1	0	2	1	6
GEO	Geografía/Geografia	169	139	0	59	63	430
GRI	Griego II/Grec II	8	1	0	4	3	16
HFI	Historia de la Filosofía/Història de la Filosofia	1	0	0	0	0	1
HAR	Historia del Arte/Història de l'Art	87	62	0	44	46	239
HIS	Historia/Història	183	165	0	82	62	492
IMA	Imagen/Imatge	0	0	0	0	0	0
I	Inglés/Anglés	378	366	0	230	231	1205
LAT	Latín II/Llatí II	42	23	0	13	12	90
MCS	Matemáticas Aplic. Ciencias Sociales II/Matemàtiques Aplic. Ciències Socials II	84	87	0	37	49	257
MAT	Matemáticas II/Matemàtiques II	133	115	0	46	63	357
QUI	Química/Química	120	121	0	93	86	420
TEG	Técnicas de Expresión Graf-Plásticas/Tècniques d'Expressió Gràficoplàstica	4	4	0	2	1	11
TIN	Tecnología Industrial/Tecnologia Industrial	0	1	0	1	2	4
VLL	Valenciano: Lengua y Literatura II/Valencià: Llengua i Literatura II	398	414	0	177	131	1120
TOT	Total	2898	2493	0	1385	1432	8208

Porcentaje de Reclamaciones/ Percentatge de Reclamacions

Código Codi	Materia Matèria	UJI	UPV	UV	UA	UMH	Total
A	Alemán/Alemaný	0,000	0,000	0,000	0,000	0,000	0,000
BIO	Biología/Biologia	21,350	11,000	0,000	9,830	10,100	8,600
CLL	Castellano: Lengua y Literatura II/Castellà : Llengua i Literatura II	24,850	8,260	0,000	6,440	7,680	7,230
CTM	Ciencias de la Tierra y Medioambientales/Ciències de la Terra i Mediambientals	23,270	8,280	0,000	10,880	9,380	8,250
DAR	Dibujo Artístico/Dibuix Artístic	35,000	4,440	0,000	3,960	2,610	4,960
DTE	Dibujo Técnico/Dibuix Tènic	25,000	8,960	0,000	5,160	6,870	7,070
ECO	Economía/Economia	17,040	10,080	0,000	5,500	4,690	6,300
ELE	Electrotecnia/Electrotènia	50,000	0,000	0,000	0,000	0,000	4,760
FIL	Filosofía II/Filosofia II	22,670	10,160	0,000	6,650	8,130	7,820
FIS	Física/Física	20,340	6,020	0,000	5,700	6,750	5,960
F	Francés/Francés	13,790	5,560	0,000	3,800	3,030	4,100
FDI	Fundamentos del Diseño/Fonaments del Disseny	18,180	5,560	0,000	8,000	5,880	7,500
GEO	Geografía/Geografia	21,860	7,510	0,000	4,090	5,480	5,910
GRI	Griego II/Grec II	7,840	0,410	0,000	1,590	1,360	1,470
HFI	Historia de la Filosofía/Història de la Filosofia	100,000	0,000	0,000	0,000	0,000	10,000
HAR	Historia del Arte/Història de l'Art	22,720	6,410	0,000	4,790	6,170	5,760
HIS	Historia/Història	22,620	7,820	0,000	5,680	6,390	6,260
IMA	Imagen/Imatge	0,000	0,000	0,000	0,000	0,000	0,000
I	Ingles/Anglés	19,390	7,980	0,000	6,590	7,750	6,620
LAT	Latín II/Llatí II	15,440	3,900	0,000	2,040	2,390	3,280
MCS	Matemáticas Aplic. Ciencias Sociales II/Matemàtiques Aplic. Ciències Socials II	13,500	5,630	0,000	3,360	5,440	4,410
MAT	Matemáticas II/Matemàtiques II	21,560	8,000	0,000	4,930	7,680	6,550
MEC	Mecánica/Mecànica	0,000	0,000	0,000	0,000	0,000	0,000
QUI	Química/Química	17,880	8,050	0,000	8,090	8,720	7,000
TEG	Técnicas de Expresión Graf-Plásticas/Tècniques d'Expressió Gràficoplàstica	20,000	5,060	0,000	5,260	1,450	3,560
TIN	Tecnología Industrial/Tecnologia Industrial	0,000	6,250	0,000	7,140	66,670	5,880
VLL	Valenciano: Lengua y Literatura II/Valencià: Llengua i Literatura II	20,770	9,190	0,000	5,710	5,840	6,710
TOT	Porcentaje Medio/Percentatge Mitjà	20,980	8,150	0,000	6,010	6,960	6,600

Nº de 2ª Corrección / Nre. de 2a Correcció

Código Codi	Materia Matèria	UJI	UPV	UV	UA	UMH	Total
A	Alemán/Alemaný	0	0	0	1	0	1
BIO	Biología/Biologia	4	25	24	37	15	105
CLL	Castellano: Lengua y Literatura II/Castellà : Llengua i Literatura II	32	89	186	129	69	505
CTM	Ciencias de la Tierra y Medioambientales/Ciències de la Terra i Mediambientals	6	7	14	25	3	55
DAR	Dibujo Artístico/Dibuix Artístic	1	1	2	0	0	4
DTE	Dibujo Técnico/Dibuix Tènic	10	24	36	21	10	101
ECO	Economía/Economia	9	36	39	35	23	142
ELE	Electrotecnia/Electrotènia	0	0	0	1	0	1
FIL	Filosofía II/Filosofia II	22	87	82	84	76	351
FIS	Física/Física	10	28	52	26	22	138
F	Francés/Francés	0	0	1	3	0	4
FDI	Fundamentos del Diseño/Fonaments del Disseny	0	0	0	0	0	0
GEO	Geografía/Geografia	8	53	53	45	26	185
GRI	Griego II/Grec II	0	0	1	4	3	8
HFI	Historia de la Filosofía/Història de la Filosofia	0	0	0	1	0	1
HAR	Historia del Arte/Història de l'Art	2	15	30	35	27	109
HIS	Historia/Història	10	52	108	35	29	234
IMA	Imagen/Imatge	0	1	0	0	0	1
I	Inglés/Anglés	35	86	128	100	82	431
LAT	Latín II/Llatí II	1	10	8	8	9	36
MCS	Matemáticas Aplic. Ciencias Sociales II/Matemàtiques Aplic. Ciències Socials II	5	24	46	27	27	129
MAT	Matemáticas II/Matemàtiques II	12	38	53	31	21	155
MEC	Mecánica/Mecànica	0	0	0	0	0	0
QUI	Química/Química	7	23	26	28	11	95
TEG	Técnicas de Expresión Graf-Plásticas/Tècniques d'Expressió Gràficoplàstica	0	0	0	1	0	1
TIN	Tecnología Industrial/Tecnologia Industrial	0	0	2	0	0	2
VLL	Valenciano: Lengua y Literatura II/Valencià: Llengua i Literatura II	27	104	135	81	50	397
TOT	Total	201	703	1026	758	503	3191

Nº de Reclamaciones en 2ª Corrección/ Nre . de reclamacions en 2ª Correcció

Código Codi	Materia Matèria	UJI	UPV	UV	UA	UMH	Total
A	Alemán/Alemaný	0	0	0	0	0	0
BIO	Biología/Biologia	0	3	0	13	2	18
CLL	Castellano: Lengua y Literatura II/Castellà : Llengua i Literatura II	3	12	0	50	8	73
CTM	Ciencias de la Tierra y Medioambientales/Ciències de la Terra i Mediambientals	0	0	0	11	1	12
DAR	Dibujo Artístico/Dibuix Artístic	0	0	0	0	0	0
DTE	Dibujo Técnico/Dibuix Tècnic	0	2	0	2	0	4
ECO	Economía/Economia	6	4	0	8	4	22
ELE	Electrotecnia/Electrotècnia	0	0	0	0	0	0
FIL	Filosofía II/Filosofia II	5	9	0	26	7	47
FIS	Física/Física	1	3	0	7	3	14
F	Francés/Francés	0	0	0	1	0	1
FDI	Fundamentos del Diseño/Fonaments del Disseny	0	0	0	0	0	0
GEO	Geografía/Geografia	2	6	0	8	4	20
GRI	Griego II/Grec II	0	0	0	2	0	2
HFI	Historia de la Filosofía/Història de la Filosofia	0	0	0	1	0	1
HAR	Historia del Arte/Història de l'Art	0	1	0	7	3	11
HIS	Historia/Història	0	4	0	10	4	18
IMA	Imagen/Imatge	0	0	0	0	0	0
I	Inglés/Anglés	7	7	0	24	12	50
LAT	Latín II/Llatí II	1	0	0	5	1	7
MCS	Matemáticas Aplic. Ciencias Sociales II/Matemàtiques Aplic. Ciències Socials II	2	3	0	3	7	15
MAT	Matemáticas II/Matemàtiques II	2	5	0	6	3	16
QUI	Química/Química	0	2	0	12	5	19
TEG	Técnicas de Expresión Graf-Plásticas/Tècniques d'Expressió Gràficoplàstica	0	0	0	0	0	0
TIN	Tecnología Industrial/Tecnologia Industrial	0	0	0	0	0	0
VLL	Valenciano: Lengua y Literatura II/Valencià: Llengua i Literatura II	7	8	0	23	2	40
TOT	Total	36	69	0	201	66	372

Porcentajes de 2ª Corrección/ Percentatges de 2ª Correcció

Código Codi	Materia Matèria	UJI	UPV	UV	UA	UMH	Total
A	Alemán/Alemaný	0,000	0,000	0,000	20,000	0,000	14,286
BIO	Biología/Biologia	0,752	2,059	1,695	3,882	1,788	2,119
CLL	Castellano: Lengua y Literatura II/Castellà : Llengua i Literatura II	1,625	1,920	3,529	3,639	2,283	2,738
CTM	Ciencias de la Tierra y Medioambientales/Ciències de la Terra i Mediambientals	1,542	0,787	1,340	3,333	0,464	1,478
DAR	Dibujo Artístico/Dibuix Artístic	2,500	0,746	1,307	0,000	0,000	0,742
DTE	Dibujo Técnico/Dibuix Tècnic	2,604	2,737	3,505	3,512	1,828	2,942
ECO	Economía/Economia	1,708	2,830	2,847	3,995	3,125	2,970
ELE	Electrotecnia/Electrotècnia	0,000	0,000	0,000	14,286	0,000	4,762
FIL	Filosofía II/Filosofia II	1,898	3,428	2,985	3,970	3,689	3,305
FIS	Física/Física	1,684	2,099	3,430	2,820	2,628	2,652
F	Francés/Francés	0,000	0,000	1,408	3,947	0,000	1,290
FDI	Fundamentos del Diseño/Fonaments del Disseny	0,000	0,000	0,000	0,000	0,000	0,000
GEO	Geografía/Geografia	1,039	2,879	2,583	3,156	2,289	2,561
GRI	Griego II/Grec II	0,000	0,000	0,375	1,600	1,376	0,741
HFI	Historia de la Filosofía/Història de la Filosofia	0,000	0,000	0,000	33,333	0,000	11,111
HAR	Historia del Arte/Història de l'Art	0,522	1,559	2,648	3,867	3,678	2,648
HIS	Historia/Història	1,236	2,482	4,281	2,449	3,015	2,993
IMA	Imagen/Imatge	0,000	4,348	0,000	0,000	0,000	0,971
I	Ingles/Anglés	1,804	1,888	2,463	2,891	2,780	2,381
LAT	Latín II/Llatí II	0,369	1,704	1,070	1,274	1,815	1,319
MCS	Matemáticas Aplic. Ciencias Sociales II/Matemàtiques Aplic. Ciències Socials II	0,808	1,564	2,764	2,473	3,044	2,225
MAT	Matemáticas II/Matemàtiques II	1,951	2,667	3,240	3,344	2,589	2,863
MEC	Mecánica/Mecànica	0,000	0,000	0,000	0,000	0,000	0,000
QUI	Química/Química	1,046	1,542	1,537	2,465	1,125	1,592
TEG	Técnicas de Expresión Graf-Plásticas/Tècniques d'Expressió Gràficoplàstica	0,000	0,000	0,000	2,703	0,000	0,326
TIN	Tecnología Industrial/Tecnologia Industrial	0,000	0,000	5,714	0,000	0,000	2,941
VLL	Valenciano: Lengua y Literatura II/Valencià: Llengua i Literatura II	1,417	2,324	2,743	2,642	2,245	2,392
TOT	Porcentaje Medio/ Percentatge Mitjà	1,462	2,175	2,801	3,110	2,467	2,504

Nº de 3ª Corrección/ Nre. de 3ª Correcció

Código Codi	Materia Matèria	UJI	UPV	UV	UA	UMH	Total
A	Alemán/Alemanys	0	0	0	0	0	0
BIO	Biología/Biologia	0	1	1	0	0	2
CLL	Castellano: Lengua y Literatura II/Castellà : Llengua i Literatura II	0	0	14	0	1	15
CTM	Ciencias de la Tierra y Medioambientales/Ciències de la Terra i Mediambientals	0	0	1	0	0	1
DAR	Dibujo Artístico/Dibuix Artístic	0	0	0	0	0	0
DTE	Dibujo Técnico/Dibuix Tècnic	0	0	4	0	0	4
ECO	Economía/Economia	0	0	3	0	0	3
ELE	Electrotecnia/Electrotècnia	0	0	0	0	0	0
FIL	Filosofía II/Filosofia II	0	0	5	0	0	5
FIS	Física/Física	0	0	3	0	0	3
F	Francés/Francés	0	0	0	0	0	0
FDI	Fundamentos del Diseño/Fonaments del Disseny	0	0	0	0	0	0
GEO	Geografía/Geografia	0	0	5	0	0	5
GRI	Griego II/Grec II	0	0	0	0	0	0
HFI	Historia de la Filosofía/Història de la Filosofia	0	0	0	0	0	0
HAR	Historia del Arte/Història de l'Art	0	0	2	0	0	2
HIS	Historia/Història	0	0	10	0	1	11
IMA	Imagen/Imatge	0	0	0	0	0	0
I	Inglés/Anglés	0	0	12	0	0	12
LAT	Latín II/Llatí II	0	0	1	0	0	1
MCS	Matemáticas Aplic. Ciencias Sociales II/Matemàtiques Aplic. Ciències Socials II	0	0	4	0	0	4
MAT	Matemáticas II/Matemàtiques II	0	0	3	0	0	3
MEC	Mecánica/Mecànica	0	0	0	0	0	0
QUI	Química/Química	0	0	3	0	0	3
TEG	Técnicas de Expresión Graf-Plásticas/Tècniques d'Expressió Gràficoplàstica	0	0	0	0	0	0
TIN	Tecnología Industrial/Tecnologia Industrial	0	0	0	0	0	0
VLL	Valenciano: Lengua y Literatura II/Valencià: Llengua i Literatura II	0	0	9	0	0	9
TOT	Total	0	1	80	0	2	83

RESULTADOS
POR
CENTROS

RESULTATS
PER
CENTRES

UNIVERSITAT JAUME I

Centro Centre	Localidad Localitat	Presentados Presentats	Pres. 2 Vias Pres. 2Vies	Aptos (%) Aptes(%)	Media Expte Mitjana Exp.	Media Pau Mitjana Pau	Diferencia Diferència
Centre Específic d'Educació a Distància	Castelló de la Plana	6	0	50,000	6,450	4,873	1,577
IES Gilabert de Centelles	Nules	69	0	89,855	6,928	5,451	1,477
IES N° 10	Castelló de la Plana	6	0	100,000	7,633	6,203	1,430
IES Onda	Onda	53	0	90,566	7,147	5,739	1,408
IES d'Alcalà de Xivert	Alcalà de Xivert	12	2	100,000	7,364	6,024	1,341
Col·legi Santa Maria	Vila-real	25	0	92,000	6,916	5,604	1,312
IES Francesc Tàrrega	Vila-real	155	2	89,172	6,931	5,653	1,278
IES Alvaro Falomir	Almassora	13	0	100,000	7,231	5,955	1,275
IES Llombai	Borriana	34	0	91,176	6,782	5,540	1,243
IES Botànic Cavanilles	la Vall d'Uixó	44	0	95,455	6,893	5,707	1,186
IES Alto Palancia	Segorb	87	2	94,382	7,045	5,912	1,133
IES Jaume I	Borriana	43	0	95,349	7,316	6,249	1,067
IES Honori Garcia	la Vall d'Uixó	59	0	84,746	6,537	5,529	1,008
IES Miralcamp	Vila-real	26	1	100,000	7,404	6,397	1,007
IES Politècnic	Castelló de la Plana	49	0	95,918	6,606	5,612	0,994
Col·legi Mater Dei	Castelló de la Plana	23	0	73,913	6,252	5,274	0,978
FICTICIO	.	11	0	100,000	6,536	5,559	0,977
Col·legi Salesians Sant Joan Baptista	Borriana	41	3	95,455	7,225	6,260	0,965
IES Betxí	Betxí	13	0	100,000	7,554	6,679	0,875
IES Violant de Casalduch	Benicàssim	49	0	100,000	6,937	6,087	0,850
IES Joan Coromines	Benicarló	42	0	95,238	6,786	5,938	0,847
Col·legi Ntra. Sra. de la Consolació	Castelló de la Plana	62	0	100,000	7,048	6,237	0,812
Centre Esportiu Lledo	Castelló de la Plana	24	0	91,667	6,696	5,923	0,773
IES Almenara	Almenara	22	0	100,000	6,855	6,083	0,771
IES Francesc Ribalta	Castelló de la Plana	172	3	90,286	6,726	5,959	0,767
IES Vicent Castell i Domènech	Castelló de la Plana	44	0	93,182	6,611	5,848	0,763
Centre Izquierdo		24	0	87,500	6,283	5,527	0,757
IES La Plana	Castelló de la Plana	21	0	100,000	7,152	6,412	0,740
IES Miquel Peris	el Grau de Castelló	20	0	95,000	6,285	5,563	0,722

UNIVERSITAT JAUME I

IES Vicent Sos Baynat	Castelló de la Plana	76	0	90,789	6,633	5,911	0,722
IES Juan Bautista Porcar	Castelló de la Plana	79	0	100,000	6,962	6,267	0,695
IES Leopold Querol	Vinaròs	61	0	95,082	6,507	5,821	0,685
IES Alfonso XIII	Vall d'Alba	31	0	93,548	6,513	5,835	0,678
IES Jose Vilaplana	Vinaròs	35	0	94,286	6,869	6,223	0,646
IES El Caminàs	Castelló de la Plana	27	0	100,000	6,730	6,205	0,525
IES Ximén d'Urrea	l'Alcora	39	0	97,436	6,815	6,314	0,502
Col·legi Mare Vedruna-Sagrat Cor	Castelló de la Plana	69	1	100,000	6,674	6,210	0,465
IES Penyagolosa	Castelló de la Plana	107	6	99,115	7,099	6,697	0,402
IES Sant Mateu	Sant Mateu	20	0	100,000	7,105	6,707	0,399
IES Ramon Cid	Benicarló	72	4	98,684	6,716	6,339	0,376
IES de Morella	Morella	30	3	100,000	7,248	6,993	0,256
IES N° 2	Almassora	25	0	100,000	6,888	6,668	0,220
Millora de Qualificació LOGSE		8	0	100,000	6,113	5,899	0,214
IES Matilde Salvador	Castelló de la Plana	41	4	97,778	6,682	6,564	0,118

**UNIVERSIDAD POLITÉCNICA DE VALENCIA / UNIVERSITAT POLITÈCNICA DE
VALENCIA**

Centro Centre	Localidad Localitat	Presentados Presentats	Pres. 2 Vias Pres. 2Vies	Aptos (%) Aptes(%)	Media Expte Mitjana Exp.	Media Pau Mitjana Pau	Diferencia Diferència
I.E.S. LA COSTERA	XATIVA	36	0	83,333	7,142	5,195	1,946
COL. ADVENTISTA (Sagunto)	SAGUNT	18	0	77,778	7,022	5,085	1,937
I.E.S. RIU TURIA		16	0	81,250	7,156	5,222	1,934
I.E.S. VALL DE LA SAFOR		5	0	60,000	6,160	4,268	1,892
I.E.S. LA SENIA	PAIORTA	18	0	94,444	7,589	5,715	1,874
I.E.S. TIRANT LO BLANC (Torrent)	TORRENT	64	0	81,250	6,803	4,947	1,856
I.E.S. Nº 3 (Cheste)	CHESTE	18	0	88,889	7,661	5,868	1,793
I.E.S. FRANCESC GIL	CANALS	32	0	87,500	6,556	4,783	1,774
I.E.S. DE ENGUERA	ENGUERA	45	1	84,783	6,748	4,979	1,769
COL. PLEYADE	VEDAT (EL)	2	0	50,000	5,200	3,505	1,695
I.E.S. EL RAVATXOL		19	1	90,000	6,810	5,141	1,670
I.E.S. FUENTE SAN LUIS	VALENCIA	29	0	96,552	7,038	5,368	1,670
I.E.S. VELES E VENTS (Grao de Gandia)	GRAU DE GANDIA	31	0	96,774	7,165	5,500	1,665
I.E.S. DISTRITO MARITIMO	VALENCIA	19	0	89,474	6,958	5,299	1,658
I.E.S. LES FOIES - BENIGANIM		56	0	80,357	6,864	5,224	1,640
I.E.S. CAMP DE MORVEDRE (Sagunto)	SAGUNT	46	0	91,304	7,080	5,451	1,629
I.E.S. RAMON LLULL	VALENCIA	117	1	81,356	6,769	5,181	1,587
COL. EL VEDAT (Torrent)	TORRENT	47	0	89,362	6,953	5,371	1,583
I.E.S. PERE BOIL	MANISES	15	0	93,333	6,533	4,953	1,580
I.E.S. SIVERA FONT		46	0	84,783	6,563	5,009	1,554
I.E.S. SAN VICENTE FERRER (Algemesi)	ALGEMESI	59	0	84,746	7,176	5,636	1,541
I.E.S. DR. LLUIS SIMARRO (Xativa)	XATIVA	23	0	73,913	6,787	5,255	1,532
I.E.S. DE RIBARROJA	RIBA-ROJA DE TURIA	49	1	96,000	7,016	5,489	1,527
I.E.S. Nº 27 MISERICORDIA		50	0	92,000	6,930	5,423	1,507
COL. MARTI SOROLLA II	VALENCIA	36	0	86,111	6,975	5,508	1,468
I.E.S. Nº 3 (Aldaia)	ALDAIA	8	0	75,000	6,675	5,208	1,468
I.E.S. JOSE RODRIGO BOTET (Manises)	MANISES	38	0	89,474	6,700	5,271	1,429
COL. ASUNCION NUESTRA SEÑORA (Ribarroja)	RIBA-ROJA DE TURIA	24	0	100,000	7,208	5,807	1,401

UNIVERSIDAD POLITÉCNICA DE VALENCIA / UNIVERSITAT POLITÈCNICA DE VALENCIA

I.E.S. MARIA MOLINER	PUERTO DE SAGUNTO	38	0	92,105	7,037	5,637	1,399
I.E.S VALL DE LA SAFOR	VILLALONGA	23	0	95,652	7,252	5,856	1,396
I.E.S. NUMERO 1 (Complejo Educ. Cheste)	CHESTE	182	4	92,473	6,817	5,468	1,349
COL. CRISTO REY MM. ESCOLAPIAS (Gandia)	GANDIA	24	0	91,667	6,658	5,330	1,328
COL. ESCUELAS PIAS (Gandia)	GANDIA	46	0	93,478	6,889	5,578	1,311
COL. LOS NARANJOS (Gandia)	GANDIA	18	0	77,778	6,172	4,871	1,302
I.E.S. ENRIC VALOR - PICANYA	PICANYA	82	4	93,023	7,129	5,831	1,298
I.E.S. GONZALO ANAYA		22	0	95,455	6,855	5,561	1,294
COL. SANTA TERESA DE JESUS	TORRENT	82	0	95,122	7,191	5,903	1,288
COL. GREGORI MAYANS I CISCAR (Gandia)	GANDIA	22	0	90,909	6,564	5,288	1,275
I.E.S. LA GARRIGOSA (Meliana)	MELIANA	64	0	96,875	6,797	5,546	1,251
COL. GUADALAVIAR	VALENCIA	51	0	92,157	7,141	5,905	1,236
I.E.S. AUSIAS MARCH (Gandia)	GANDIA	58	0	98,276	7,240	6,006	1,233
I.E.S. AUSIAS MARCH (Manises)		23	0	95,652	6,617	5,409	1,209
I.E.S. SERRA PERENXISA (Torrent)	TORRENT	42	0	92,857	7,252	6,044	1,209
I.E.S. Nº 38 ABASTOS		92	0	95,652	6,865	5,666	1,199
COL. ENTRENARANJOS	RIBA-ROJA DE TURIA	10	0	100,000	6,480	5,306	1,174
COL. CLARET (Xativa)	XATIVA	24	0	91,667	6,708	5,551	1,158
I.E.S. BENIMAMET	VALENCIA	18	0	100,000	6,733	5,598	1,136
I.E.S. MOIXENT	MOIXENT	28	0	92,857	6,836	5,708	1,128
I.E.S. BALEARES	VALENCIA	46	0	91,304	6,291	5,165	1,127
I.E.S. CID CAMPEADOR	VALENCIA	96	0	90,625	6,739	5,612	1,126
I.E.S. FRANCESC FERRER I GUARDIA	VALENCIA	84	1	95,294	6,932	5,810	1,122
I.E.S. REY D. JAIME (Alzira)	ALZIRA	76	0	90,789	6,726	5,623	1,103
I.E.S. TIRANT LO BLANC (Gandia)		35	0	97,143	6,926	5,824	1,101
I.E.S. CARLES SALVADOR (Aldaia)	ALDAIA	13	0	92,308	6,338	5,242	1,097
I.E.S. LA MARXADELLA		40	1	92,683	6,485	5,405	1,081
I.E.S. Nº 1 (Quart de Poblet)	QUART DE POBLET	39	0	94,872	6,546	5,482	1,065
I.E.S. JOSE DE RIBERA (Xativa)	XATIVA	164	0	92,073	6,620	5,564	1,056
COL. NTRA. SRA. DEL PILAR	VALENCIA	140	2	93,662	7,210	6,158	1,052

UNIVERSIDAD POLITÉCNICA DE VALENCIA / UNIVERSITAT POLITÈCNICA DE VALENCIA

I.E.S. JUAN DE GARAY	VALENCIA	118	3	93,388	6,719	5,669	1,050
COL. SAN JUAN BOSCO	VALENCIA	45	14	89,831	6,373	5,335	1,038
COL. LA PURISIMA - FRANCISCANAS	VALENCIA	28	4	78,125	6,697	5,668	1,029
COL. MADRE SACRAMENTO (Torrent)		33	0	90,909	6,745	5,719	1,026
COL. JESUS Y MARIA	VALENCIA	73	0	98,630	7,090	6,076	1,014
I.E.S. Nº 31 "CONSELLERIA"	VALENCIA	54	0	92,593	6,561	5,585	0,976
I.E.S. MARIA ENRIQUEZ (Gandia)	GANDIA	89	3	95,652	6,760	5,793	0,967
COL. AULA 3	VALENCIA	81	0	83,951	5,900	4,935	0,965
I.E.S. SALVADOR GADEA	ALDAIA	37	4	97,561	7,378	6,432	0,946
I.E.S. RAMON MUNTANER (Xirivella)	XIRIVELLA	32	3	97,143	6,957	6,053	0,904
COL. SAN PEDRO PASCUAL	VALENCIA	61	0	100,000	7,220	6,333	0,887
COL. NUESTRA SEÑORA DE FATIMA	VALENCIA	59	2	96,721	6,949	6,074	0,875
COL. JULIO VERNE (Torrent)	TORRENT	22	0	95,455	6,782	5,916	0,866
I.E.S. ARABISTA RIBERA	CARCAIXENT	49	0	95,918	6,651	5,791	0,860
I.E.S. JOSE MARIA PARRA (Alzira)	ALZIRA	84	1	89,412	6,811	5,952	0,858
COL. NUESTRA SRA MONTE SION (Torrent)	TORRENT	46	0	93,478	6,517	5,672	0,845
I.E.S. VICENTE BLASCO IBAÑEZ	VALENCIA	71	0	95,775	6,415	5,574	0,842
I.E.S. JORGE JUAN (Pto. Sagunto)		26	0	96,154	6,796	5,957	0,839
COL. INMACULADO CORAZON DE MARIA	VALENCIA	42	0	100,000	6,824	6,000	0,824
INS. POLITECNICO ESCUELAS SAN JOSE	VALENCIA	143	1	87,500	6,600	5,778	0,822
I.E.S. PROFESOR JOSE VIGUER		22	0	100,000	6,964	6,160	0,803
I.E.S. EDUARDO MERELLO	SAGUNT	57	0	94,737	6,682	5,904	0,778
COL. MARIA INMACULADA (Carcaixent)		38	5	97,674	6,574	5,847	0,728
I.E.S. LA VALL DE SEGO	BENIFAIRO DE LES VALLS	25	1	96,154	6,496	5,814	0,682
I.E.S. BERNAT GUINOVART		61	0	98,361	6,984	6,308	0,675
I.E.S. JORDI DE SANT JORDI	VALENCIA	34	0	100,000	6,629	6,009	0,621
ESCUELAS PROFESIONALES DE ARTESANOS	VALENCIA	48	1	97,959	6,622	6,006	0,616
I.E.S. CLOT DEL MORO (Sagunto)	SAGUNT	102	1	96,117	6,775	6,216	0,559
I.E.S. JOAN FUSTER (Bellreguard)	BELLREGUART	34	0	100,000	6,897	6,350	0,547
I.E.S. JOSE BALLESTER GOZALVO	VALENCIA	34	4	94,737	6,347	5,804	0,543

UNIVERSIDAD POLITÉCNICA DE VALENCIA / UNIVERSITAT POLITÈCNICA DE VALENCIA

COL. PUREZA DE MARIA	VALENCIA	44	0	97,727	6,855	6,332	0,523
I.E.S. Nº 26 MISERICORDIA	VALENCIA	48	0	97,917	6,588	6,099	0,489
I.E.S. PERE D'ESPLUGUES (Pobla Llarga)	POBLA LLARGA (LA)	22	0	100,000	6,895	6,469	0,426
COL. LA PURISIMA (Alzira)	ALZIRA	27	0	100,000	6,852	6,457	0,394
COL. LAS COLINAS (Real de Gandia)	REAL DE GANDIA	8	0	100,000	6,075	5,688	0,388
I.E.S. EL CABANYAL		26	2	100,000	6,482	6,094	0,388
COL. SALESIANOS - SAN JUAN BOSCO		75	0	100,000	6,848	6,481	0,367
COL. SAN ANTONIO DE PADUA (Carcaixent)	CARCAIXENT	19	0	94,737	6,132	5,949	0,183
I.E.S. LUIS SUÑER SANCHIS		31	0	100,000	6,703	6,525	0,179
COL. LA PURISIMA (Torrent)		37	0	100,000	6,705	6,555	0,151

UNIVERSITAT DE VALÈNCIA. ESTUDI GENERAL

Centro Centre	Localidad Localitat	Presentados Presentats	Pres. 2 Vias Pres. 2Vies	Aptos (%) Aptes(%)	Media Expte Mitjana Exp.	Media Pau Mitjana Pau	Diferencia Diferència
I.E.S. ENRIQUE TIERNO GALVAN	MONCADA	4	0	75,000	7,275	4,750	2,525
I.E.S. FERNANDO III	AYORA	26	0	80,769	6,988	4,905	2,083
I.E.S. ORRIOLS	VALENCIA	17	0	82,353	6,706	4,635	2,071
I.E.S. MARJANA	CHIVA	22	1	78,261	6,657	4,781	1,875
I.E.S. ENRIC VALOR	SILLA	18	0	72,222	6,772	4,902	1,870
I.E.S. DR. PESET ALEIXANDRE	PATERNA	52	0	80,769	6,665	4,803	1,862
COLG. IALE, S.A.	LA ELIANA	15	0	80,000	6,813	4,966	1,847
I.E.S. VICENT ANDRES ESTELLES	BURJASSOT	43	4	85,106	7,374	5,528	1,846
I.E.S. LES ALFABEGUES	BETERA	42	0	76,190	6,721	4,886	1,836
COLG. SANTA MARIA DE EL PUIG	EL PUIG	22	0	54,545	6,250	4,421	1,829
I.E.S. DE ADEMUZ	ADEMUZ	6	0	83,333	6,300	4,495	1,805
I.E.S. DE CARCER	CARCER	36	1	89,189	6,843	5,081	1,763
COLG. EL PRAT	LLIRIA	28	0	64,286	6,064	4,320	1,745
I.E.S. LA PATACONA	ALBORAYA	11	0	81,818	6,618	4,914	1,705
COLG. S. JOSE DE LA MONTAÑA C.V.	OLIVA	13	1	64,286	6,514	4,836	1,678
I.E.S. LA MORERIA	MISLATA	53	0	79,245	6,685	5,027	1,658
COLG. S. ROQUE	VALENCIA	28	0	78,571	6,900	5,347	1,553
I.E.S. VICENTE GANDIA	VILLANUEVA CASTELLO	36	0	72,222	6,542	5,036	1,505
INSTITUT DE BATXILLERAT A DISTÀNCIA	VALENCIA	97	0	64,948	6,001	4,514	1,488
FLORIDA, CESTP	CATARROJA	62	0	85,484	6,715	5,250	1,465
I.E.S. GREGORI MAIANS	OLIVA	28	0	89,286	6,996	5,547	1,449
I.E.S. CAMPANAR	VALENCIA	83	2	90,588	7,167	5,732	1,435
I.E.S. VILAMARXANT	VILAMARXANT	17	0	82,353	6,529	5,132	1,398
I.S. LLOPIS MARI DE CULLERA	CULLERA	27	0	81,481	6,830	5,438	1,391
I.E.S. SEDAVI	SEDAVI	29	0	89,655	6,617	5,231	1,387
I.E.S. DE BUÑOL (Logse)	BUÑOL	54	1	85,455	6,529	5,160	1,369
I.E.S. FEDERICA MONTSENY	BURJASSOT	9	0	88,889	6,300	4,931	1,369
I.E.S.NUM.36	VALENCIA	31	0	90,323	6,610	5,254	1,355
I.E.S. LAURONA	LLIRIA	22	0	95,455	6,745	5,417	1,328

UNIVERSITAT DE VALÈNCIA. ESTUDI GENERAL

COLG. STO. TOMAS DE AQUINO	MONTECAÑADA- PATERNA	42	0	69,048	6,036	4,712	1,324
I.E.S. Nº 1 DE UTIEL	UTIEL	25	0	88,000	7,168	5,851	1,317
I.E.S. CAMP DE TURIA	LLIRIA	64	0	87,500	6,663	5,352	1,310
COLG. "SAN JOSE" RR. ESCOLAPIAS	VALENCIA	78	1	89,873	7,128	5,826	1,302
COLG. AUSIAS MARCH	PICASSENT	34	0	88,235	6,850	5,553	1,297
I.E.S. DE ALMUSSAFES	ALMUSSAFES	31	0	90,323	6,726	5,434	1,292
I.E.S. ELS EVOLS	L'ALCUDIA	50	0	92,000	6,746	5,497	1,249
I.E.S. LLUIS VIVES	VALENCIA	156	0	89,103	6,833	5,596	1,237
COLG. LUIS AMIGO	GODELLA	100	0	89,000	6,552	5,318	1,234
I.E.S. MASSAMAGRELL	MASSAMAGRELL	49	3	96,154	6,744	5,515	1,230
I.E.S. PLA DEL QUINT	MISLATA	26	0	80,769	6,285	5,058	1,227
I.E.S. MIGUEL BALLESTEROS VIANA	UTIEL	35	0	91,429	6,474	5,249	1,225
I.E.S. PUÇOL	PUÇOL	59	1	90,000	6,830	5,618	1,212
I.E.S. JAUME II EL JUST	TAVERNES DE VALLDIGNA	65	0	95,385	6,998	5,789	1,210
COLG. MADRE JOSEFA CAMPOS	ALAUAS	16	1	94,118	7,353	6,164	1,189
COLG. NTRA. SRA. SOCORRO	BENETUSER	71	1	98,611	6,740	5,570	1,170
I.E.S. LA VALLDIGNA	TAVERNES DE VALLDIGNA	29	0	93,103	6,648	5,488	1,160
I.E.S. EL GRAO	VALENCIA	12	0	91,667	7,117	5,963	1,153
I.E.S. CONSUELO ARANDA	ALBERIC	40	0	85,000	6,465	5,319	1,146
I.E.S. GABRIEL CISCAR	OLIVA	48	2	92,000	6,958	5,813	1,145
COLG. HOMOLOGADO EL ARMELAR	PATERNA	43	1	79,545	6,861	5,718	1,143
I.E.S. 9 D'OCTUBRE	CARLET	21	0	85,714	6,719	5,581	1,138
COLG. S. VTE. FERRER- DOMINICOS	VALENCIA	73	0	89,041	7,015	5,897	1,118
I.E.S. D'ALGINET	ALGINET	39	0	92,308	6,836	5,719	1,117
I.E.S. JOSE SEGRELLES	ALBAIDA	58	2	85,000	6,428	5,313	1,116
I.E.S. EDUARDO PRIMO MARQUÉS	CARLET	33	0	78,788	6,345	5,272	1,073
COLG. HELIOS	L'ELIANA	51	1	88,462	7,010	5,954	1,056
COL. LA DEvesa	CARLET	37	0	100,000	6,870	5,828	1,042
COLG. "SAN PABLO" - C.E.U.	MONCADA	93	12	95,238	6,795	5,755	1,041
CENTRO DE ESTUDIOS PIO XII	ALBORAYA	74	0	86,486	6,674	5,636	1,039
TRASLADOS LOGSE		8	0	50,000	5,775	4,736	1,039

UNIVERSITAT DE VALÈNCIA. ESTUDI GENERAL

I.E.S. ENRIC SOLER I GODES	BENIFAIO	37	2	97,436	6,656	5,638	1,019
COLG.ESCUELAS PIAS	VALENCIA	45	0	91,111	6,740	5,733	1,007
COLG. CUMBRES	GODELLA	26	0	92,308	6,904	5,925	0,979
COLG. STO. TOMAS VILLANUEVA	VALENCIA	75	2	87,013	6,781	5,813	0,967
I.E.S. VILLAR DEL ARZOBISPO	VILLAR DEL ARZOBISPO	20	0	100,000	7,540	6,581	0,960
I.E.S. SANCHIS GUARNER	CASTELLO DE RUGAT	20	0	95,000	7,255	6,315	0,941
COLG. SANTA ANA	VALENCIA	41	0	97,561	6,983	6,047	0,936
I.E.S. BENAGUASIL	BENAGUASIL	18	0	94,444	6,700	5,764	0,936
I.E.S. Nº 1 DE REQUENA	REQUENA	49	0	100,000	6,931	5,997	0,934
I.E.S. OLEANA	REQUENA	42	0	95,238	6,750	5,818	0,932
I.E.S. PICASSENT	PICASSENT	52	0	100,000	6,777	5,853	0,924
I.E.S. MARIANO BENLLIURE	VALENCIA	143	2	91,724	6,666	5,743	0,923
COLG. INTERNACIONAL DE LEVANTE	CHIVA	21	0	85,714	6,443	5,523	0,920
I.E.S. BARRI DEL CARME	VALENCIA	23	1	100,000	6,908	5,998	0,910
I.E.S.LA POBLA DE FARNALS	LA POBLA DE FARNALS	24	0	95,833	6,954	6,058	0,897
I.E.S. SOROLLA	VALENCIA	146	4	90,000	6,408	5,523	0,885
COLG.NUESTRA SRA. DE LORETO	VALENCIA	31	0	90,323	6,752	5,869	0,883
I.E.S. L'OLLERIA	L'OLLERIA	33	0	93,939	6,715	5,870	0,845
COLEGIO PUREZA DE MARIA	VALENCIA	39	0	100,000	6,690	5,864	0,825
COLG. LA SALLE	PATERNA	79	4	90,361	6,625	5,803	0,822
I.E.S. CLARA CAMPOAMOR	ALAQUAS	14	0	100,000	7,643	6,826	0,817
COLG. SGDO. CORAZON. HH.MARISTAS	VALENCIA	116	2	94,915	7,013	6,203	0,809
I.E.S. Nº 1 ALFAFAR	ALFAFAR	43	2	100,000	7,027	6,219	0,808
COLG. ALFINACH S.L.	PUZOL	32	0	93,750	7,072	6,272	0,800
COLG. DE FOMENTO VILAVELLA	VALENCIA	21	2	91,304	7,574	6,793	0,781
COLG. PUREZA DE MARIA HOMOLOGADO	ONTINYENT	17	2	100,000	6,616	5,859	0,756
COLG. S. JOSE DE CALASANZ	VALENCIA	130	0	96,923	6,819	6,085	0,735
I.E.S. L'ELIANA	L'ELIANA	44	0	97,727	6,636	5,905	0,731
I.E.S. BOCAIRENT	BOCAIRENT	31	0	100,000	6,829	6,116	0,713
COLEGIO LA CAÑADA	LA CAÑADA-PATERNA	25	2	85,185	6,307	5,602	0,705
I.E.S. BLASCO IBAÑEZ	CULLERA	49	0	100,000	7,116	6,434	0,682

UNIVERSITAT DE VALÈNCIA. ESTUDI GENERAL

I.E.S. JAUME I	ONTINYENT	51	0	94,118	7,025	6,354	0,672
I.E.S. EL CLOT	VALENCIA	74	2	94,737	6,686	6,028	0,658
COLG. SAN ANTONIO ABAD	VALENCIA	85	9	98,936	7,147	6,500	0,647
I.E.S. SAN VICENTE FERRER	VALENCIA	126	0	95,238	6,766	6,130	0,636
I.E.S. MANUEL SANCHIS GUARNER	SILLA	67	0	92,537	6,487	5,865	0,621
GRAN ASOCIACION COLEGIO	VALENCIA	26	0	100,000	6,300	5,688	0,612
I.E.S. BERENGUER DALMAU	CATARROJA	71	2	94,521	6,819	6,221	0,598
I.E.S. JOAN FUSTER	SUECA	115	0	100,000	6,896	6,300	0,595
COLG. PARROQUIA SAN BARTOLOME	GODELLA	30	0	100,000	7,243	6,650	0,594
I.E.S. LA POBLA DE VALLBONA	LA POBLA DE VALLBONA	37	1	97,368	6,366	5,772	0,593
COLG. SAGRADO CORAZON	GODELLA	91	8	96,970	6,646	6,054	0,592
COLG. SGDO. CORAZON JESUS-ESCLAVAS	VALENCIA	61	1	100,000	6,642	6,059	0,583
COLG. SAGRADO CORAZON	MISLATA	41	0	97,561	6,773	6,203	0,570
COLG. LA CONCEPCION	ONTINYENT	19	0	94,737	6,611	6,045	0,565
CENTRO SAN JAIME APOSTOL	MONCADA	44	2	97,826	6,620	6,068	0,551
COLG. SANTISIMA TRINIDAD	VALENCIA	21	3	95,833	7,042	6,509	0,533
I.E.S. ISABEL DE VILLENA	VALENCIA	19	0	94,737	6,668	6,143	0,525
I.E.S. L'ESTACIO	ONTINYENT	102	0	97,059	6,600	6,075	0,525
INSTITUCION CULTURAL DOMUS	GODELLA	40	0	97,500	6,635	6,124	0,511
COLG. JUAN XXIII (Logse)	BURJASSOT	46	0	100,000	6,824	6,385	0,439
I.E.S. DR. FAUSTI BARBERA	ALAUQUAS	43	1	97,727	6,561	6,184	0,377
I.E.S. TAVERNES BLANQUES	TAVERNES BLANQUES	35	0	97,143	6,766	6,413	0,353
COLG. MARIA AUXILIADORA	VALENCIA	49	9	98,276	6,776	6,598	0,178

UNIVERSIDAD DE ALICANTE/ UNIVERSITAT D'ALACANT

Centro Centre	Localidad Localitat	Presentados Presentats	Pres. 2 Vias Pres. 2Vies	Aptos (%) Aptes(%)	Media Expte Mitjana Exp.	Media Pau Mitjana Pau	Diferencia Diferència
LOGSE EN EL EXTRANJERO		1	0	100,000	8,000	5,250	2,750
IES NUMERO 14		12	0	50,000	6,675	4,054	2,621
COL. C.E.B.A.T.		7	0	28,571	6,143	3,524	2,619
IES LEONARDO DA VINCI		10	2	83,333	7,142	5,193	1,948
IES LA CREUETA (ONIL)		41	0	87,805	7,405	5,575	1,830
IES BIAR		47	4	86,275	7,008	5,227	1,781
COL. PADRE DEHON		118	1	84,034	6,652	5,040	1,612
IES HAYGON		61	1	87,097	7,135	5,538	1,597
IES MUTXAMEL		52	0	92,308	6,819	5,294	1,525
COL. SGDA. FAMILIA		55	0	96,364	7,202	5,737	1,465
IES EL VINALOPO		31	0	64,516	6,303	4,841	1,463
IES JORGE JUAN		139	2	82,270	6,837	5,376	1,460
IES CLOT DE L'ILLOT		30	3	75,758	6,597	5,162	1,435
ESC. AA. OFICIS (ALCOI)		33	0	100,000	7,109	5,675	1,434
IES LA FOIA		38	0	89,474	7,147	5,737	1,411
IES VIRGEN DEL REMEDIO		49	0	87,755	6,788	5,379	1,409
IES ANTONIO NAVARRO		38	0	81,579	6,547	5,159	1,388
IES CANASTELL		61	2	87,302	6,778	5,413	1,365
IES NUMERO 2		41	0	92,683	6,500	5,167	1,333
IES JOSE MARHUENDA PRATS		18	3	100,000	6,833	5,541	1,292
IES PROF. MANUEL BROSETA		32	0	96,875	7,316	6,061	1,255
IES LA MOLA		82	0	87,805	6,749	5,496	1,253
IES MONASTIL		35	0	91,429	7,289	6,039	1,250
IES DR BALMIS (Nº 11)		14	0	100,000	6,936	5,686	1,249
IES GRAN VIA		9	0	100,000	6,944	5,710	1,234
IES COTES BAIXES		61	0	96,721	7,048	5,820	1,228
CEED IBAD FIGUERAS PACHECO (LOGSE)		20	0	80,000	6,095	4,869	1,226
IES 8 DE MARZO		31	0	90,323	6,839	5,619	1,220
IES LA NIA		12	0	83,333	6,208	4,990	1,218

UNIVERSIDAD DE ALICANTE/ UNIVERSITAT D'ALACANT

IES LA MELVA		49	0	83,673	6,678	5,461	1,217
IES SAX		32	0	96,875	7,000	5,804	1,196
IES LA TORRETA (ELDA)		43	0	88,372	6,730	5,539	1,191
COL. LA SALLE		23	0	95,652	6,565	5,375	1,190
IES BATOI		11	0	90,909	6,482	5,323	1,159
IES ANTONIO JOSE CAVANILLES		46	0	93,478	6,654	5,497	1,158
IES MARE NOSTRUM		25	0	96,000	6,944	5,786	1,158
IES SAN VICENTE		139	0	90,647	6,818	5,672	1,146
IES XIXONA		29	0	96,552	7,066	5,952	1,114
IES MIGUEL HERNANDEZ		111	0	88,288	7,023	5,926	1,096
IES SAN BLAS		57	0	89,474	6,665	5,628	1,037
IES HERMANOS AMOROS		126	1	93,701	7,043	6,019	1,023
COL. SAN JOSE DE CAROLINA		53	0	90,566	6,302	5,299	1,003
IES AZORIN		80	1	90,123	6,658	5,670	0,989
IES JAIME II		78	2	92,500	6,726	5,742	0,985
COL. INMACULADA		114	8	97,541	7,395	6,427	0,968
IES ENRIC VALOR (MONOVER)		23	0	100,000	6,796	5,833	0,963
IES PLAYA SAN JUAN (Nº 18)		92	4	90,625	6,463	5,523	0,939
COL. JESUS MARIA		85	0	94,118	6,698	5,784	0,913
IES BAHIA DE BABEL		50	0	94,000	6,452	5,548	0,904
IES CASTALLA		35	2	94,595	6,941	6,080	0,860
IES VALLE DE ELDA		37	0	94,595	6,446	5,590	0,856
COL. DON BOSCO		95	0	91,579	6,694	5,844	0,850
IES ENRIC VALOR (CAMPELLO)		44	1	84,444	6,464	5,638	0,826
IES CABO LA HUERTA		43	0	95,349	6,881	6,072	0,809
COL. ALTOZANO		23	0	100,000	7,365	6,638	0,727
IES SERRA DE MARIOLA		52	0	98,077	6,977	6,291	0,686
COL. SAN AGUSTIN		91	0	96,703	6,631	5,976	0,655
IES POETA PACO MOLLA		51	0	100,000	6,767	6,140	0,626
LOGSE DE OTROS DISTRITOS		14	0	92,857	6,550	6,018	0,532
IES EDUARDO VITORIA		82	0	97,561	6,955	6,429	0,526

UNIVERSIDAD DE ALICANTE/ UNIVERSITAT D'ALACANT

COL. SAGRADOS CORAZONES		19	0	100,000	7,095	6,571	0,524
IES PARE ARQUES		61	0	98,361	6,689	6,170	0,519
COL. SGDO. CORAZON		101	0	96,040	6,726	6,242	0,484
IES ANDREU SEMPERE		107	1	100,000	6,743	6,277	0,466
IES FIGUERAS PACHECO		126	19	94,483	6,616	6,162	0,454
IES FRAY IGNA. BARRACHINA		70	0	98,571	6,754	6,313	0,441
COL. CALASANCIO		50	0	96,000	6,262	6,079	0,183

UNIVERSIDAD MIGUEL HERNÁNDEZ DE ELCHE/ UNIVERSITAT MIGUEL HERNÁNDEZ
D'ELX

Centro Centre	Localidad Localitat	Presentados Presentats	Pres. 2 Vias Pres. 2Vies	Aptos (%) Aptes(%)	Media Expte Mitjana Exp.	Media Pau Mitjana Pau	Diferencia Diferència
IES JOANOT MARTORELL		32	0	62,500	7,006	5,051	1,956
IES JOSEP IBORRA	BENISSA	53	0	92,453	7,070	5,128	1,942
IES COX		20	0	80,000	7,040	5,373	1,667
IES NUM 1 XABIA		18	0	77,778	6,789	5,256	1,533
IES NIT DE L'ALBA		31	0	87,097	6,587	5,059	1,528
IES TORRELLANO		18	0	77,778	6,394	4,869	1,526
IES LAS ESPEÑETAS		25	0	88,000	6,488	4,997	1,491
IES PEDRO IBARRA RUIZ	ELCHE	35	0	77,143	6,574	5,127	1,447
IES MARIA IBARS	DENIA	91	1	86,957	6,634	5,191	1,442
IES LLOIXA	SAN JUAN DE ALICANTE	32	6	97,368	7,282	5,843	1,439
IES NUM. 1 - LIBERTAS	TORREVIEJA	44	0	90,909	7,220	5,812	1,409
IES BEATRIU FAJARDO DE MENDOZA	BENIDORM	40	0	92,500	6,703	5,308	1,395
IES L'ALFAS DEL PI		24	0	95,833	7,058	5,688	1,370
IES ENRIC VALOR	PEGO	56	1	91,228	7,026	5,662	1,364
IES SANTIAGO GRISOLÍA	CALLOSA DE SEGURA	21	2	86,957	6,230	4,871	1,360
COLEGIO DIOCESANO SANTO DOMINGO	ORIHUELA	72	0	88,889	6,707	5,348	1,359
IES L'ALMADRAVA	BENIDORM	14	0	92,857	6,621	5,264	1,357
IES MACIA ABELA	CREVILLENTE	52	0	94,231	7,017	5,670	1,348
IES EL PALMERAL		50	0	78,000	6,886	5,539	1,347
ESCUELA DE ARTE Y SUPERIOR DE DISEÑO	ORIHUELA	39	0	89,744	6,590	5,249	1,341
IES CALLOSA D'EN SARRIA		29	0	89,655	6,769	5,446	1,323
IES SANTA POLA	SANTA POLA	18	4	86,364	6,727	5,404	1,323
IES CARRUS	ELCHE	109	1	89,091	6,825	5,506	1,319
IES PERE M. ORTS I BOSCH	BENIDORM	58	1	96,610	6,737	5,502	1,235
IES ANTONIO SERNA	ALBATERA	57	0	96,491	7,032	5,815	1,216
IES LA MALLADETA	LA VILA JOIOSA	58	0	98,276	7,007	5,792	1,214
IES MARCOS ZARAGOZA		30	0	93,333	6,713	5,500	1,213
IES CANONIGO MANCHON	CREVILLENTE	41	0	95,122	7,337	6,127	1,210

UNIVERSIDAD MIGUEL HERNÁNDEZ DE ELCHE/ UNIVERSITAT MIGUEL HERNÁNDEZ
D'ELX

IES THADER	ORIHUELA	67	7	98,649	7,120	5,934	1,186
IES MEDITERRÀNIA (BENIDORM)		15	0	100,000	6,780	5,603	1,177
IES NUM. 2 - LAS LAGUNAS		53	0	92,453	6,909	5,734	1,175
IES LUIS GARCIA BERLANGA	SAN JUAN	20	0	100,000	6,610	5,438	1,173
IES HISTORIADOR CHABÀS	DENIA	95	1	90,625	6,845	5,692	1,153
IES ANTONI LLIDÓ	XÀBIA	57	3	90,000	6,873	5,740	1,133
IES SAN MIGUEL DE SALINAS		8	1	88,889	6,689	5,556	1,133
IES GABRIEL MIRÓ	ORIHUELA	90	2	91,304	6,787	5,663	1,124
IES BERNAT DE SARRIA	BENIDORM	72	0	100,000	6,776	5,680	1,096
IES SIXTO MARCO	ELCHE	94	5	88,889	6,830	5,758	1,072
IES BELLAGUARDA	ALTEA	61	0	95,082	6,684	5,621	1,063
COLEGIO AITANA	ELX-TORRELLANO	33	1	82,353	6,318	5,279	1,038
IES AZUD DE ALFEITAMI	ALMORADÍ	36	0	88,889	6,742	5,720	1,021
IES CAP DE L'ALJUB	SANTA POLA	23	0	100,000	6,765	5,763	1,003
COLEGIO LOPE DE VEGA	BENIDORM	57	0	94,737	6,793	5,796	0,997
IES MONTSERRAT ROIG	ELCHE	31	0	87,097	6,771	5,799	0,972
IES THIAR	PILAR DE LA HORADADA	38	0	97,368	6,816	5,852	0,963
IES SEVERO OCHOA	ELCHE	32	0	90,625	6,469	5,515	0,954
IES DOLORES	DOLORES	33	0	90,909	6,209	5,282	0,928
IES VEGA BAJA	CALLOSA DE SEGURA	69	0	95,652	6,796	5,871	0,925
IES ONDARA		11	1	100,000	6,992	6,073	0,918
IES IFACH	CALP	32	0	96,875	7,053	6,140	0,913
SEMINARIO DIOCESANO SAN MIGUEL	ORIHUELA	4	0	100,000	6,000	5,115	0,885
COLEGIO SANTA MARÍA	ELCHE	72	0	93,056	6,731	5,867	0,864
IES VICTORIA KENT	ELX	57	0	91,228	6,674	5,840	0,834
CAMPUS DE ELCHE		7	0	85,714	6,200	5,413	0,787
IES ALTAIA		18	0	100,000	6,806	6,048	0,758
IES CAYETANO SEMPERE	ELCHE	71	0	97,183	6,720	6,033	0,686
NEWTON COLLEGE		17	0	100,000	7,335	6,658	0,678
IES MISTERI D'ELX		66	2	100,000	6,971	6,348	0,623

UNIVERSIDAD MIGUEL HERNÁNDEZ DE ELCHE/ UNIVERSITAT MIGUEL HERNÁNDEZ
D'ELX

IES ANTONIO SEQUEROS	ALMORADI	51	0	94,118	6,616	6,003	0,613	
COLEGIO NTRA. SRA. DEL CARMEN	ELCHE	54	0	98,148	6,633	6,037	0,596	
COLEGIO SAN JOSE ARTESANO	ELCHE	53	0	100,000	6,772	6,186	0,585	
IES BENEJUZAR		14	1	100,000	7,453	6,882	0,571	
IES ASUNCIÓN DE NTRA. SEÑORA	ELCHE	105	0	95,238	6,628	6,085	0,543	
IES LA TORRETA	ELCHE	42	0	100,000	6,579	6,070	0,508	
IES TIRANT LO BLANC	ELCHE	67	2	95,652	6,823	6,400	0,423	
IES LES DUNES	GUARDAMAR DEL SEGURA	34	4	100,000	6,900	6,555	0,345	
CAMPUS DE SANT JOAN D'ALACANT		1	0	100,000	7,500	7,780	0,280	
COLEGIO ALMEDIA	CALLOSA D'ENSARRIÀ	42	0	100,000	7,012	6,816	0,196	
IES MARE NOSTRUM		31	0	100,000	6,874	6,722	0,153	
IES LA ENCANTÁ		23	2	100,000	6,380	6,372	0,008	