

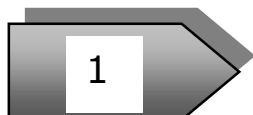


GENERALITAT  
VALENCIANA

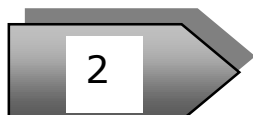
CONSELLERIA D'EDUCACIÓ

# Resumen Guía 3D en centros docentes

## SECUENCIA GENERAL DE ACTUACIONES EN CENTROS DOCENTES RELACIONADAS CON 3D (desinfección, desinsectación y desratización)



Se aplican biocidas para el control de plagas, en centros docentes, cuando no es posible adoptar otras medidas para prevenir y/o controlar las plagas.



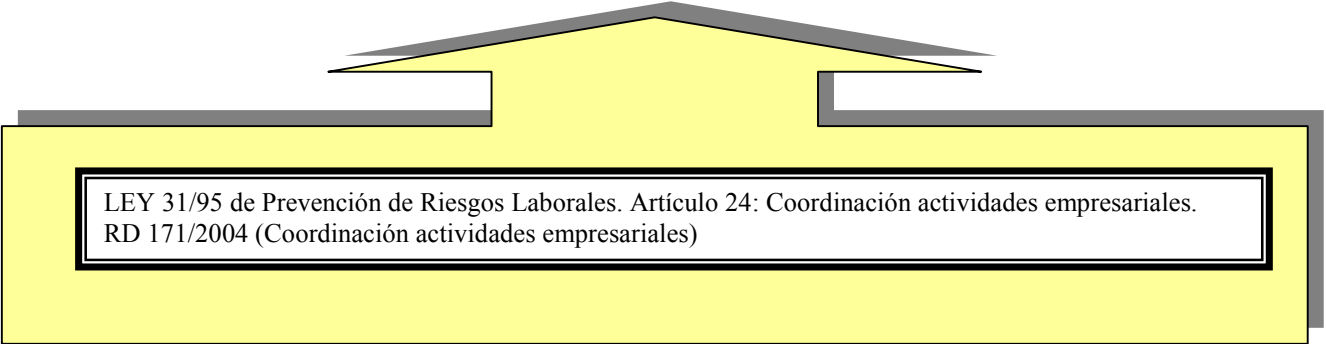
La actuación se puede realizar:

- ✓ A petición del centro docente.
- ✓ Para cumplir con la planificación preventiva.


 3

La empresa que realiza el tratamiento debe informar con antelación suficiente, al equipo directivo del centro, sobre:

- ✓ Dependencias objeto del tratamiento y plaga a controlar.
- ✓ Nombre comercial del biocida y número de registro.
- ✓ Fecha del tratamiento. Hora de inicio y de finalización prevista.
- ✓ Medidas preventivas a tomar, antes, durante y después del tratamiento.
- ✓ Plazo de seguridad del biocida.
- ✓ La persona que aplica el tratamiento (nombre y DNI).



LEY 31/95 de Prevención de Riesgos Laborales. Artículo 24: Coordinación actividades empresariales.  
RD 171/2004 (Coordinación actividades empresariales)


 4

Requisitos previos que debe tener en cuenta el equipo directivo del centro:

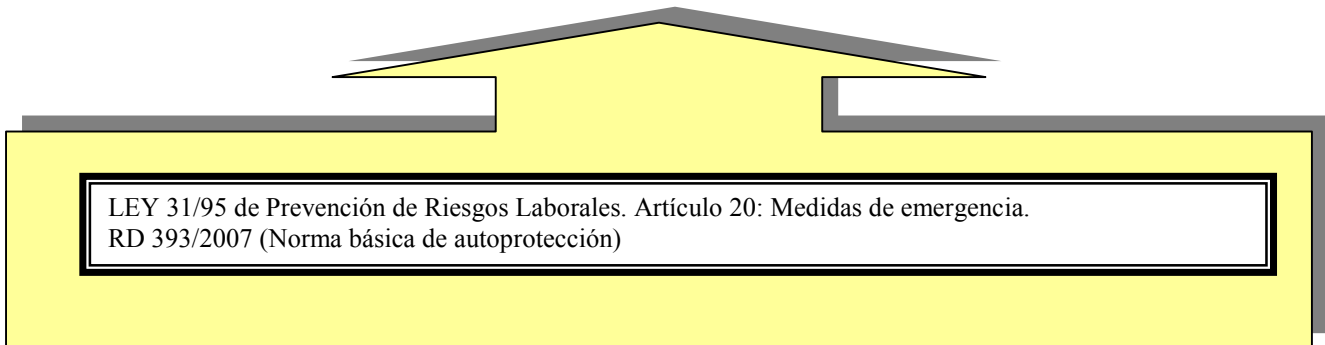
- ✓ La empresa que aplica el tratamiento debe estar inscrita en el Registro Oficial de Establecimientos y Servicios Biocidas (ROESB) de la Comunitat Valenciana.
- ✓ Biocida debe estar registrado en la Dirección General de Salud Pública (DGSP) del Ministerio de Sanidad y Política Social.
- ✓ La persona que realiza el tratamiento debe de tener el Carné de Manipulador de Biocidas.

- ✓ La empresa que realiza el tratamiento debe de informar al centro educativo del **nombre y DNI del responsable** o aplicador del tratamiento.



El **equipo directivo** del centro **debe:**

- ✓ **Tomar** las **medidas preventivas** indicadas por el responsable del tratamiento.
- ✓ **Evitar** la **presencia de personal** en las zonas o áreas tratadas durante la aplicación del tratamiento.
- ✓ Conocer y hacer **respetar** los **plazos de seguridad**.
- ✓ **Señalizar** y si fuese necesario **precintar** las áreas tratadas.
- ✓ **Informar** a todo el **personal** sobre la realización del tratamiento.
- ✓ **Avisar** al **personal de limpieza** sobre métodos de trabajo seguros después de la aplicación de biocidas.
- ✓ Disponer de los **teléfonos de urgencias** por si se produce alguna incidencia.
- ✓ Finalizado el servicio, **firmar** el enterado, por duplicado de la **documentación** escrita que proporciona la empresa, sobre el tratamiento realizado y custodiar el documento firmado.



LEY 31/95 de Prevención de Riesgos Laborales. Artículo 20: Medidas de emergencia.  
RD 393/2007 (Norma básica de autoprotección)

## TELÉFONOS DE INTERÉS

<b>Emergencias:</b>	112
<b>INSTITUTO NACIONAL DE TOXICOLOGÍA:</b>	91 562 04 20
CENTRO SANITARIO:	
AMBULANCIAS:	
EMPRESA aplicadora:	

### CONSULTAS

<b>SERVICIO DE PREVENCIÓN (Unidad Central):</b>	961 970 111
<b>SERVICIO DE PREVENCIÓN (DT Valencia):</b>	961 964 192
<b>SERVICIO DE PREVENCIÓN (DT Alicante):</b>	965 934 414
<b>SERVICIO DE PREVENCIÓN (DT Castellón):</b>	964 358 554