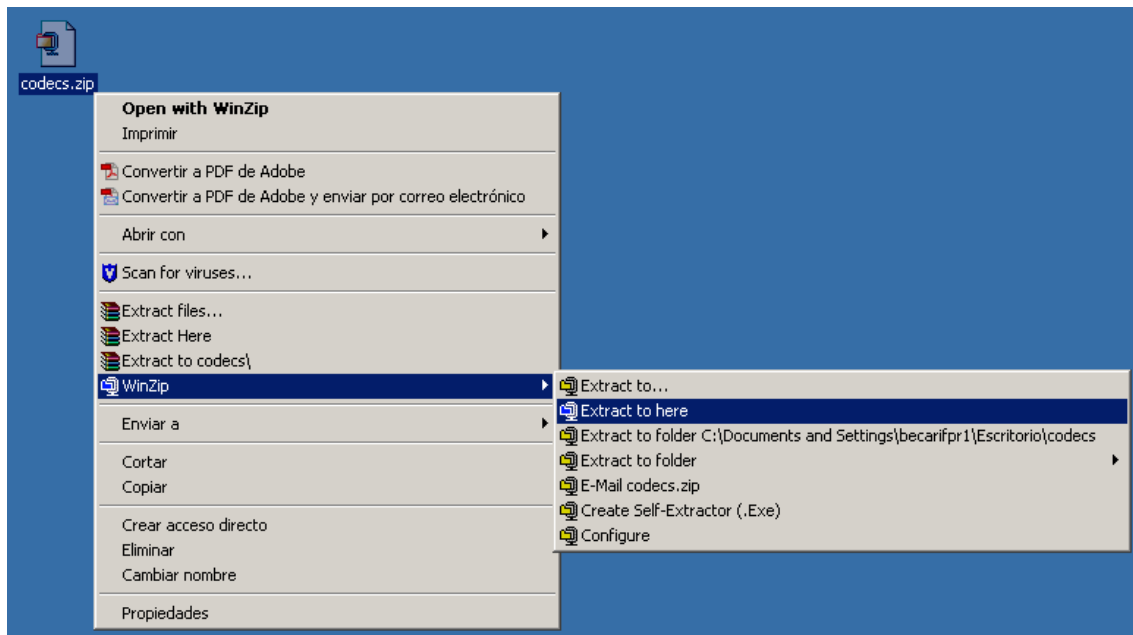
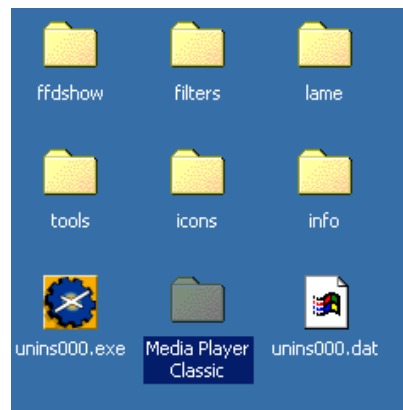


## MANUAL DE USO DEL REPRODUCTOR *MEDIA PLAYER CLASSIC*

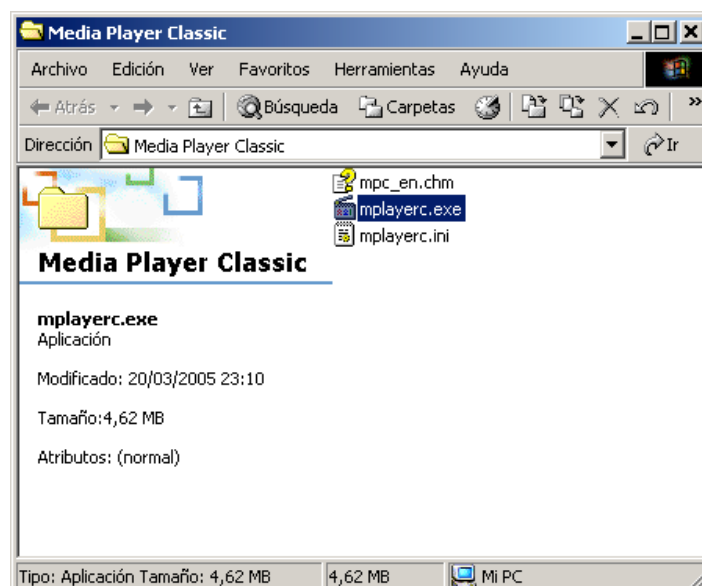
- Una vez hemos descargado el archivo "codecs.zip", lo descomprimos en nuestro ordenador, pulsando el **botón derecho** del ratón y a continuación, **Winzip** ⇒ **Extraer aquí** (**Extract to here**).



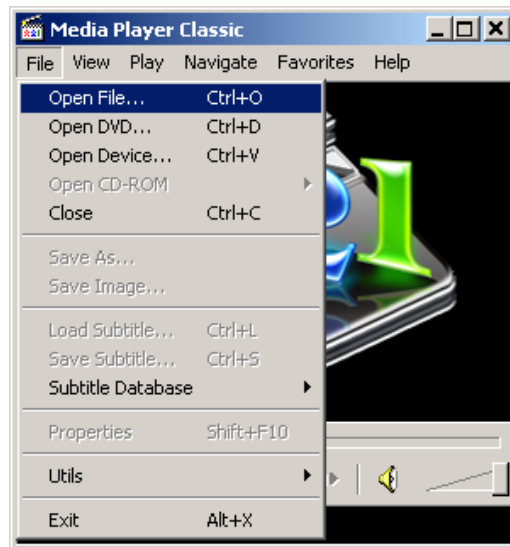
- De todas las carpetas que se han descomprimido, hacemos "doble clic" en la que se denomina: **Media Player Classic**.



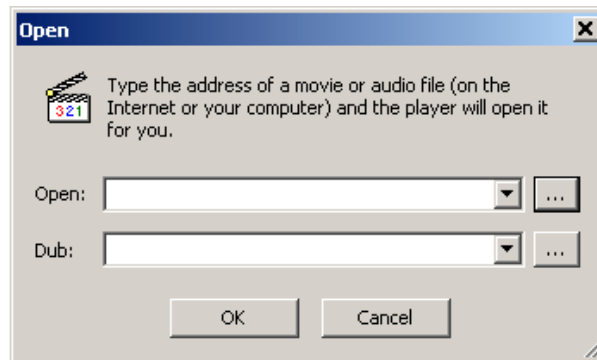
- Una vez dentro de dicha carpeta, hemos de ejecutar el archivo **mplayerc.exe** (programa que nos permitirá visionar la película), haciendo "doble clic" sobre él.



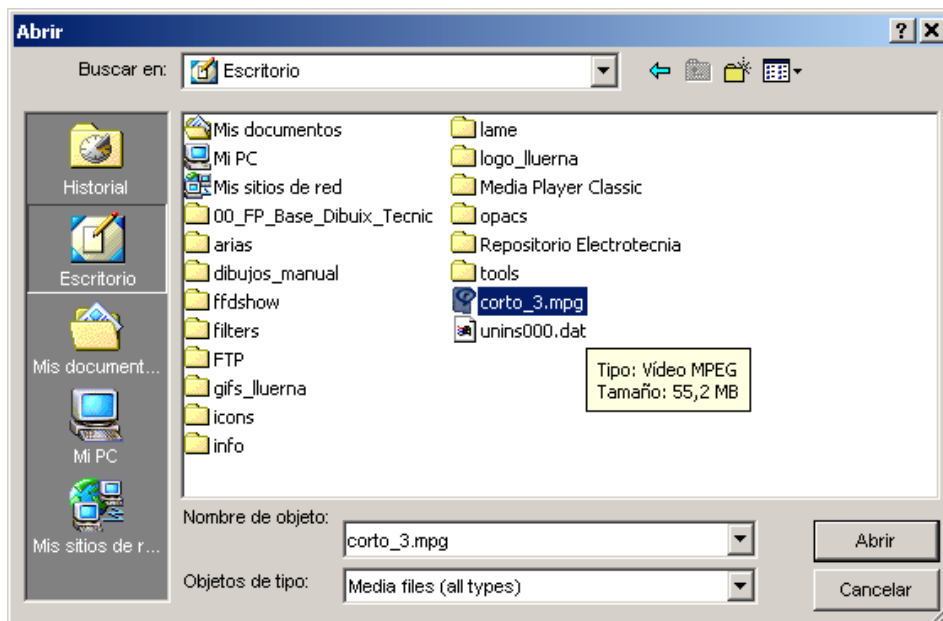
- Ejecutado el archivo, nos aparece la pantalla del programa. Para ver la película, haremos “clic” en **File** y escogeremos la opción **Open File...**



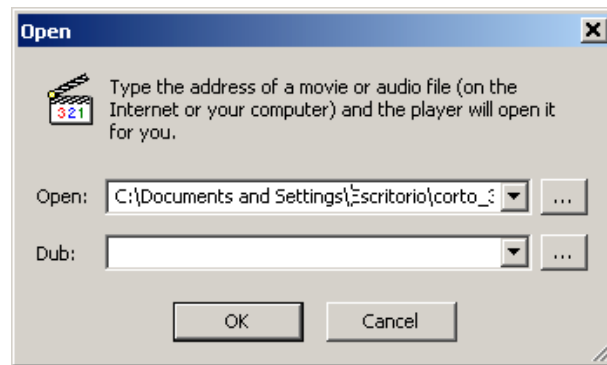
- A continuación, el programa nos preguntará dónde se encuentra el archivo “.mpg” que queremos abrir.



- Haremos “clic” en botón superior  , para escoger el archivo “.mpg” que hemos descomprimido en el paso 1.



- Tras seleccionar el archivo “.mpg” con un “clic”, pulsaremos el botón **Abrir** y nos aparecerá la siguiente pantalla.



- Confirmaremos la acción en el botón **OK**, y la película se iniciará.